

Delårsrapport 1 JANUARI – 30 JUNI 2021

Utdrag ur VD Joachim Moraths kommentar till rapporten:

Återhämtning och god lönsamhet

Denna halvårsrapport för 2021 väntas bli Feelgoods sista som börsnoterat bolag, sedan den finska hälsokoncernen Terveystalo har tagit över som huvudägare och lagt ett rekommenderat bud på hela Feelgood. Rapporten visar en stabil utveckling under en fortsatt utmanande period. Vi ser viss återhämtning av intäkterna men ännu under nivåerna före covid-19 pandemin. Lönsamheten är god vilket delvis förklaras av en stigande andel digitala tjänster.

Andra kvartalet i sammandrag

Belopp inom parentes avser, om inte annat anges, motsvarande värden föregående år.

- Nettoomsättning för andra kvartalet uppgick till 206,2 mkr (185,8).
- Resultat före avskrivningar (EBITDA) uppgick till 27,2 mkr (18,5) motsvarande en EBITDA marginal om 13,2 procent (9,9).
- Rörelseresultat (EBIT) uppgick till 11,0 mkr (2,8).
- Resultat per aktie före och efter utspädning uppgick till 0,08 kr (0,02).
- Den 9 juni 2021 förvärvade den finska vårdkoncernen Terveystalo genom Terveystalo Healthcare Oy 72,14 procent av samtliga aktier i Feelgood Svenska AB. Terveystalo har som avsikt att förvärva samtliga aktier i Feelgood och bolaget har lämnat ett kontant budplikts-erbjudande till kvarvarande aktieägare.

Första halvåret i sammandrag

Belopp inom parentes avser, om inte annat anges, motsvarande värden föregående år.

- Nettoomsättning för första halvåret uppgick till 399,7 mkr (394,3).
- Resultat före avskrivningar (EBITDA) uppgick till 47,9 mkr (42,6) motsvarande en EBITDA marginal om 12,0 procent (10,8).
- Rörelseresultat (EBIT) uppgick till 15,9 mkr (14,0).
- Resultat per aktie före och efter utspädning uppgick till 0,10 kr (0,09).
- Feelgood får fortsatt förtroende att leverera företagshälsovård till Volvo Cars drygt 26 000 anställda. Feelgoods uppdrag gäller för hela Volvo Cars i Sverige och löper i tre år med möjlighet till förlängning. Volvo Cars anställda har kunnat ta del av Feelgoods företagshälsovård sedan 2002, då samarbetet startade.

Belopp i mkr	Apr-jun 2021	Apr-jun 2020	Jan-jun 2021	Jan-jun 2020	Jul 2020- jun 2021	Jan-dec 2020
Nettoomsättning	206,2	185,8	399,7	394,3	744,5	724,1
Resultat före avskrivningar (EBITDA)	27,2	18,5	47,9	42,6	89,8	81,1
Rörelseresultat (EBIT)	11,0	2,8	15,9	14,0	31,0	22,7
Resultat före skatt (EBT)	10,1	1,9	13,8	12,2	26,6	18,4
Periodens resultat per aktie före utspädning (kr)	0,08	0,02	0,10	0,09	0,20	0,14
Periodens resultat per aktie efter utspädning (kr)	0,08	0,02	0,10	0,09	0,20	0,14

VD har ordet

Återhämtning och god lönsamhet

Denna halvårsrapport för 2021 väntas bli Feelgoods sista som börsnoterat bolag, sedan den finska hälsokoncernen Terveystalo har tagit över som huvudägare och lagt ett rekommenderat bud på hela Feelgood. Rapporten visar en stabil utveckling under en fortsatt utmanande period. Vi ser viss återhämtning av intäkterna men ännu under nivåerna före covid-19 pandemin. Lönsamheten är god vilket delvis förklaras av en stigande andel digitala tjänster.

Andra kvartalet visar en fortsatt stabilitet i Feelgoods affär. Nettoomsättningen återhämtade sig och uppgick till 206,2 mkr (185,8) med ett rörelseresultat på 11,0 mkr (2,8). Det är ett gott resultat med tanke på de utmaningar som verksamheten fortsatt har haft att hantera i den alltså pågående pandemin.

En stor andel av vår ordinarie affär löper på väl, trots pandemin. Kunderna har fortsatt stora behov av våra tjänster. Vår förmåga att hitta digitala lösningar för att klara och effektivisera leveransen har möjliggjort en god kontinuitet i kundaffären. De tjänster som trots allt har fallit ifrån av pandemirelaterade orsaker har delvis uppvägs av specifika, pandemirelaterade tjänster som tillkommit, även om dessa inte fullt ut har kompenserat för bortfallet.

Stark marknadsposition

Det är ett bolag i gott skick som nu redovisar sin sista kvartals- och halvårsrapport som självständigt börsbolag. Rapporten visar en positiv utveckling som vi kan härleda till många års konsekvent och tålmodig utveckling. Jag vill därför lyfta fram några områden där jag tycker att Feelgood har lyckats särskilt väl och som kommer att vara värdefulla för vår fortsatta utveckling.

Det kanske viktigaste att lyfta fram är att Feelgood har nöjda och lojala kunder. Vår marknadsposition är stark och våra samarbeten sträcker sig ofta under mycket lång tid. Våra tjänster möter betydande behov och vi har



kommit att spela en allt viktigare roll i företagets omsorg om medarbetarnas hälsa och välbefinnande.

Delvis beror detta på vår förmåga att förnya och anpassa våra tjänster. Arbetslivet har förändrats så mycket. Vi har insett att det inte längre går att hålla isär arbete och privatliv och det uppskattas av kunderna. Det är ett ömsesidigt påverkansförhållande mellan hälsa, arbetsliv och privatliv. För att få arbetslivet att fungera måste man se det som en helhet. Därför har vi utvecklat tjänster som inkluderar inte bara individens hela tillvaro utan även hela familjen.

Digitalisering nyckel för pandemitid och framtid

Vi hade redan före pandemin kommit längre i digitalisering än andra i vår bransch. Under det gångna året och även i senaste kvartalet har detta varit betydelsefullt både för leveransförmåga och lönsamhet, med alla de utmaningar som pandemin har inneburit. Våra digitala utbildningar har gjort succé och digitala möten har effektiviserat verksamheten där personliga möten krävs. Under perioden var cirka 21 procent av alla debiterbara kundmöten digitala, något som vi ser kommer att kunna fortsätta även utan att det motiveras av en pågående pandemi. Under kvartalet har vi fortsatt att utveckla digitala tjänster såsom utbildningar i samverkan med kunderna.

Vårt konsekventa arbete med digitalisering har också gjort det möjligt för Feelgood att vara pionjärer med nya

tjänster. Feelgood Plus är en unik tjänst där vi på ett enkelt sätt gör det möjligt för arbetsgivare att erbjuda marknadens kanske bredaste portfölj av hälsotjänster till de anställda och deras familjer. Den har snabbt blivit uppskattad hos kunderna och jag är övertygad om att den kommer att spela en viktig roll i den fortsatta utvecklingen av bolagets affär.

Stabilt ledarskap och kompetenta medarbetare

En viktig framgångsfaktor har också varit att vi har haft ett stabilt ledarskap under lång tid. Vi har kunniga och duktiga medarbetare och chefer och efter många års hårt arbete har vi skapat en effektiv och väl fungerande organisation. Vi har jobbat efter tydliga planer som steg för steg har gett resultat över tid. Jag kan inte nog betona vikten av medarbetarnas engagemang, anpassnings- och innovationsförmåga för att hitta lösningar för att hålla verksamheten igång under den utdragna pandemin. Detta kommer också att vara värdefullt för framtiden.

Rekommenderat bud från Terveystalo

Den 8 juni började ett nytt kapitel i Feelgoods historia. Vår finska branschkollega Terveystalo förvärvade en majoritet av aktierna i Feelgood och tog över som bolagets huvudägare. Efter ett nu pågående bud på utestående aktier, som styrelsen har rekommenderat kvarvarande aktieägare att tacka ja till, väntas bolaget ansöka om avnotering från Stockholmsbörsen. Terveystalo är dock noterat på Helsingforsbörsen så Feelgood blir även i fortsättningen del av en börsnoterad koncern.

Förvärvet är positivt för alla intressenter. Tillsammans bildas ett starkare bolag såväl finansiellt som resurs- och kunskapsmässigt. Deras erfarenhet kommer att kunna bli en kraftinjektion till Feelgood som kan möjliggöra en fortsatt snabb utveckling av verksamheten. Vi kommer att kunna bredda erbjudandet och ta större marknadsandel. När vi kombinerar de båda bolagens framskjutna positioner inom den digitala utvecklingen får vi förutsättningar att skapa ännu mer värde för kunderna och samtidigt öka effektiviteten och försprånget i vår bransch ytterligare. För medarbetarna blir det en stabil arbetsplats med bättre konkurrenskraft och mer resurser för utveckling, där spännande möjligheter säkert kan öppnas för medarbetarna framöver.

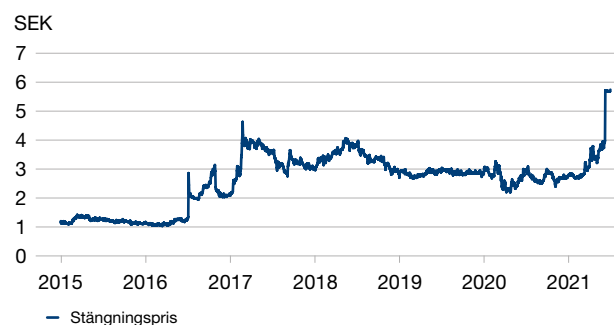
Jag vill avsluta med att rikta ett varmt tack till våra kunder för ert fortsatta förtroende och gott samarbete, till våra medarbetare för att ni gör allting möjligt i vardagen och till bolagets tidigare och kvarvarande aktieägare som har agerat långsiktigt, uthålligt och som vi har haft ett gott samarbete med under åren.

Joachim Morath
VD Feelgood

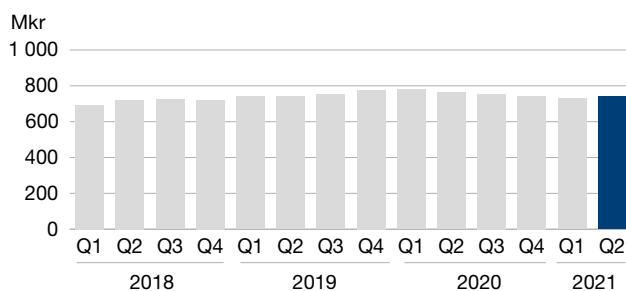
Feelgood i korthet

Feelgood är Sveriges ledande hälsoföretag för det moderna arbetslivet. Vi hjälper företag och organisationer att förbättra produktivitet och sänka kostnader genom att arbeta systematiskt och förebyggande med arbetsmiljö, hållbar hälsa, ledarskap, medarbetarskap och vid behov rehabilitering eller krishantering. Företaget har idag 700 medarbetare som möter kunderna både digitalt och på cirka 120 platser i Sverige. Totalt omfattar Feelgoods 8 000 kunder 800 000 medarbetare. Feelgood grundades 1995. Feelgoods aktie är noterad på Nasdaq Stockholms lista över små bolag "Small Cap Stockholm" under namnet FEEL

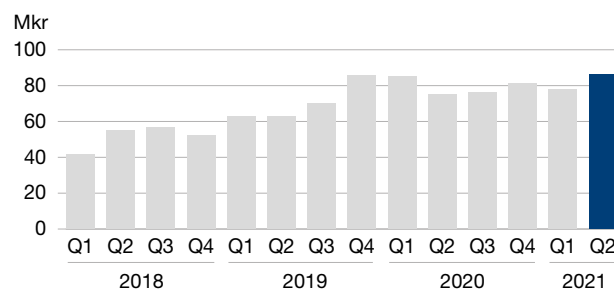
Feelgoodaktien "FEEL"



Rörelseintäkter, rullande 12 månader



EBITDA, rullande 12 månader



Andra kvartalet 2021

Omsättning och resultat

Andra kvartalets nettoomsättning uppgick till 206,2 mkr (185,8), vilket motsvarar en tillväxt om 20,4 mkr motsvarande 11,0 procent (-12,8). Tillväxten är i första hand kopplat till en viss återhämtning av den lägre efterfrågan som covid-19 pandemin medfört men även till de nya tjänsterna bolaget erbjuder kopplade till covid-19 pandemin såsom tex antigen-testning.

Feelgood har under perioden redovisat övriga intäkter om 1,4 mkr (8,2) avseende stöd från Tillväxtverket för korttidsarbete.

Koncernens kostnader före avskrivningar uppgick under andra kvartalet till 180,5 mkr (175,6). I dessa kostnader ingår kostnader om 1,0 mkr härrörande förvävsprocessen av bolaget. Kostnadsökningen är främst kopplat till resurskostnader till de ökande volymerna. Resultat före avskrivningar (EBITDA) förbättrades med 8,8 mkr och uppgick till 27,2 mkr (18,4) vilket motsvarar en EBITDA marginal om 13,2 procent (9,9). Totala avskrivningar under kvartalet uppgick till 16,1 mkr (15,7) och rörelseresultatet (EBIT) blev 11,0 mkr (2,8).

Väsentliga händelser

Påverkan av covid-19 pandemin

Feelgood kan notera en viss återhämtning i det minskade orderläget som följde av covid-19 pandemin. Feelgoods förmåga att anpassa sig till kundernas förändrade behov under covid-19 pandemin har haft en motverkande effekt på nedgången i volymerna. Feelgood har under perioden delvis korttidspermitterat ca 85 medarbetare.

Feelgood följer effekten av covid-19 noggrant och anpassar verksamheten löpande efter utvecklingen.

Med anledning av rådande covid-19 pandemin har Feelgood sökt och kommer söka stöd från Tillväxtverket gällande korttidsarbete för perioden 1 april till och med 30 juni. Av det sökta stödet har 1,4 mkr (8,2) intäktsfört som övriga intäkter under andra kvartalet 2021.

Förvärv av Feelgood

I juni 2021 förvärvade den finska vårdkoncernen Terveystalo genom Terveystalo Healthcare Oy 72,14 procent av samtliga aktier i Feelgood Svenska AB. Bolaget har som avsikt att förvärva samtliga aktier i Feelgood och förvärvet medförde vidare att Terveystalo Healthcare Oy blev moderbolag till Feelgood.

Förvärvet av Feelgood aktierna utläste en skyldighet för Terveystalo att lämna ett kontant budpliktserbjudande i enlighet med lagen (2006:451) om offentliga uppköpserbjudande på aktiemarknaden, för mer information om erbjudandet [Terveystalo-erbjudande.se](https://terveystalo-erbjudande.se).

Investeringar

Koncernens investeringar i materiella och immateriella anläggningstillgångar uppgick under andra kvartalet till 2,7 mkr (4,8).



Första halvåret 2021

Omsättning och resultat

Första halvårets nettoomsättning uppgick till 399,7 mkr (394,3), vilket motsvarar en tillväxt om 5,4 mkr motsvarande 1,4 procent (-5,6). Omsättningstillväxten under första halvåret är relaterad till en viss återhämtning av den lägre efterfrågan som följde av covid-19 pandemin.

Feelgood har under perioden redovisat övriga intäkter om 3,1 mkr (8,2) avseende stöd från Tillväxtverket för korttidsarbete.

Koncernens kostnader före avskrivningar uppgick under första halvåret till 354,9 mkr (359,8). I dessa kostnader ingår kostnader om 1,0 mkr härrörande förvärvsprocessen av bolaget. Kostnadsminskningen är en följd av de åtgärder som bolaget gjort för att anpassa sig till de lägre volymerna. Resultat före avskrivningar (EBITDA) ökade med 5,3 mkr och uppgick till 47,9 mkr (42,6) vilket motsvarar en EBITDA marginal om 12,0 procent (10,8). Totala avskrivningar under första halvåret uppgick till 32,0 mkr (28,7) och rörelseresultatet (EBIT) blev 15,9 mkr (14,0).

Personal

Genomsnittligt antal heltidsanställda under första halvåret uppgick till 553 (599), vilket betyder en minskning med 7,7 procent. Andelen män uppgick till 19,2 procent (18,6) och andelen kvinnor uppgick till 80,8 procent (81,4).

Personalkostnader under första halvåret uppgick till 229,6 mkr (237,3).

Investeringar

Koncernens investeringar i materiella och immateriella anläggningstillgångar uppgick under första halvåret till 6,1 mkr (11,2).

Kassaflöde

Kassaflödet från den löpande verksamheten uppgick under första halvåret till 45,6 mkr (54,6). Förändringen av kassaflödet från den löpande verksamheten jämfört med tidigare perioden är främst hänförlig till omsättningstillgångar och kortfristiga skulder. Totalt kassaflöde från investeringsverksamheten uppgick till -6,0 mkr (-12,3). Föregående periods kassaflöde påverkades av förvärven av Företagshälsan FHC AB och Alna Sverige -1,7 mkr. Kassaflödet från finansieringsverksamheten uppgick till -39,7 mkr (-25,3).

Periodens kassaflöde uppgick till -0,2 mkr (17,0).

Finansiell ställning och likviditet

Tillgänglig likviditet uppgick till 113,5 mkr (72,5) och avser banktillgodohavande samt utnyttjad checkräkningskredit.

Bolaget har vid periodens slut en total checkräkningskredit på 116,0 mkr (66,0), varav utnyttjad checkräkningskredit uppgick till 29,8 mkr (22,7). Av den checkräkningskredit bolaget har 2021-06-30 om 116,0 mkr avser 50,0 mkr en tillfällig checkräkningskredit som löper tom 2021-12-31.

De räntebärande skulderna avser utnyttjad checkräkningskredit, räntebärande lån samt pensionskund. Räntebärande skulder har ökat med 7,2 mkr och uppgick till 159,4 mkr (152,2). Skuldökningen beror främst på ökat utnyttjande av checkräkningskredit samt ökade kortfristiga räntebärande skulder. Nettoskulden har därmed ökat med 9,0 mkr och uppgick till 132,0 mkr (123,0).

Feelgood har inte haft några ökade kreditförluster på grund av covid-19 pandemin och bolagets bedömning är att utestående kundfordringar kommer att betalas i enlighet med förfallostrukturen.

Eget kapital

Det egna kapitalet uppgick per 2021-06-30 till 218,7 mkr (203,1). Soliditeten vid balansdagen var 43,1 procent (42,8) och eget kapital per aktie uppgick till 2,06 kronor (1,91).

Marknad och säsongsvariationer

Feelgood noterar en återhämtning på marknaden efter de effekter som uppkom genom covid-19 pandemin. Efterfrågan på bastjänster inom företagshälsa är något lägre än före pandemin men relativt stabil, samtidigt som viss efterfrågan tillkommit på pandemirelaterade tjänster. En fortsatt förskjutning i efterfrågan har skett till tjänster som kan levereras digitalt. Feelgood har utvecklat en konkurrenskraftig portfölj av sådana tjänster och bedömer att det nya marknadsläget driver en övergång till digitala leveranser.

I ett normalt läge följer Feelgoods intäkter en för branschen typisk säsongsmässig variation som följer kundernas arbete över året. Detta leder till betydligt lägre intäkter under semesterperioder och över årsskiftet. Kvartal 2 och 4 är således förhållandevis starka kvartal, medan det första kvartalet är förhållandevis svagt och det tredje är svagast.

Moderbolaget

Moderbolag i Feelgoodkoncernen är Feelgood Svenska AB (publ). Till moderbolagets verksamhet hänförs kostnader för VD och styrelse samt kostnader relaterade till börs och finansiering. Moderbolagets omsättning under första halvåret uppgick till 10,7 mkr (14,9) och avser fakturering av utförda tjänster till dotterbolag.

Resultat efter skatt uppgick till -4,0 mkr (-1,0).

Investeringarna i materiella och immateriella tillgångar uppgick till 0,0 mkr (0,0). Moderbolagets likvida medel uppgick vid rapportperiodens utgång till 0,0 mkr (0,0). Eget kapital per 2021-06-30 uppgick till 213,1 mkr (230,2).

Moderbolagets resultat och balansräkning i sammandrag redovisas på sidan 12-13.

Finansiella mål

Feelgoods långsiktiga finansiella mål är att över en konjunkturcykel ha en omsättningstillväxt på 10 procent med en vinstmarginal på minst 7,5 procent och en soliditet på minst 30 procent. Feelgood redovisade en omsättningstillväxt om 11,0 procent (-12,8) för andra kvartalet. Den redovisade vinstmarginalen uppgick för andra kvartalet till 4,9 procent (1,0) och soliditeten uppgick till 43,1 procent (42,8).

För första halvåret redovisade Feelgood en omsättningstillväxt om 1,4 procent (-5,6), vinstmarginal om 3,4 procent (3,1) och soliditeten uppgick till 43,1 procent (42,8). Feelgood har som policy att inte lämna prognos om den framtida resultatutvecklingen.

Väsentliga risker och osäkerheter i verksamheten

Feelgoods verksamhet och lönsamhet påverkas av en rad yttre och inre faktorer. Till de områden där koncernen är exponerad för risker kan bland annat räknas marknadsberoende, affärsrisker, politiska risker och finansiella risker. Marknadsberoende avser risker kopplade till faktorer som påverkar efterfrågan på Feelgoods marknader. Hit hör exempelvis makroekonomiska faktorer såsom efterfråge- och konjunkturutveckling, men även faktorer kopplade till konkurrensen.

Affärsrisker är kopplade till Feelgoods affär och inbegriper kund- och leverantörsberoende. Större förändringar i efterfrågan från Feelgoods största kunder har en stor påverkan på Feelgoods lönsamhet.

Leverantörsberoende flertal olika hyresavtal som avser lokaler. Större förändringar av väsentliga hyresvillkor kan ha en stor påverkan på Feelgoods lönsamhet.

Politiska risker utgörs främst av risker kopplade till politiska beslut på hälso- och sjukvårdsområdet. Marknadens aktörer är beroende av politiska beslut då hälso- och sjukvårdsområdet till stor del är offentligt finansierat. Detta medför osäkerhet om vilka förutsättningar som långsiktigt kommer att gälla. Sammantaget kan sägas att den politiska debatt som pågår påverkar Feelgood i positiv riktning.

Feelgoods politiska riskexponering är förhållandevis låg tack vare att huvuddelen av omsättningen kommer från privatfinansierad verksamhet. Dock kan förändrade regler kring sjukvård och företagshälsovård få stora kortsiktiga konsekvenser.

Feelgoods verksamhet är även utsatt för finansiella risker som kan ge fluktuationer i resultat och kassaflöde. Dessa risker är huvudsakligen kreditrisk, likviditetsrisk och ränterisk. Därutöver finns risker för egendom och ansvar som är försäkringsbara. En sammanfattning av koncernens principer avseende finansiell riskhantering finns på sidan 87 i årsredovisningen för 2020, not 34.

Läs mer om Feelgoods risk- och känslighetsanalys på sidan 87-88 i årsredovisningen för 2020, not 33.

Effekterna av covid-19 pandemin och dess påverkan på Feelgoods verksamhet ryms inom de risker som omnämns ovan, och inga väsentliga förändringar har gjorts i riskbedömningar jämfört med årsredovisningen för 2020.

Finansiella instrument

Feelgoods finansiella instrument består av kundfordringar, upplupna intäkter, likvida medel, leverantörs-skulder, upplupna leverantörskostnader, räntebärande skulder och finansiella tillgångar värderade till verkligt värde via övrigt totalresultat (nivå 3). Övriga finansiella tillgångar och skulder har korta löptider. Härav bedöms de verkliga värdena på samtliga finansiella instrument approximativt motsvara bokfört värde.

Planerade rapporttillfällen

- Delårsrapport för nio månader, 29 oktober 2021
- Bokslutskommuniké för 2021, 18 februari 2022

Övrig information

Ekonomiska rapporter och lämnade pressmeddelanden finns tillgängliga från och med publiceringstillfället på Feelgoods webbplats www.feelgood.se under fliken Investerares/Rapporter. På webbplatsen finns också möjlighet att anmäla om prenumeration av koncernens finansiella information.

Denna information är sådan information som Feelgood Svenska AB (publ) är skyldigt att offentliggöra enligt EU:s marknadsmissbruksförordning och lagen om värdepappersmarknaden. Informationen lämnades, genom verkställande direktörens försorg, för offentliggörande den 13 juli 2021 kl. 08:00 CET.

Kontaktpersoner:

Joachim Morath, VD, 0702-13 08 23
joachim.morath@feelgood.se

Cecilia Höjgård Höök CFO, 070-092 24 84
Cecilia.hojgardhook@feelgood.se

Feelgood Svenska AB (publ)

Organisationsnummer 556511-2058
Box 10111, 100 55 Stockholm
Tel 08-545 810 00

Granskning av delårsrapporten

Denna delårsrapport har inte granskats av bolagets revisorer.

Styrelsens försäkran

Styrelsen och verkställande direktören försäkrar att denna delårsrapport ger en rättvisande översikt av företagets och koncernens verksamhet, ställning och resultat samt beskriver väsentliga risker och säkerhetsfaktorer som företag och de företag som ingår i koncernen står inför.

Stockholm den 13 juli 2021

Göran Hägglund
Styrelseordförande

Eric Norlander
Styrelseledamot

Karin Wallin
Styrelseledamot

Christoffer Lundström
Styrelseledamot

Torsten Söderberg
Styrelseledamot

Joachim Morath
Verkställande direktör

Finansiella rapporter

Rapport över totalresultat för koncernen

Tkr	Not	Apr-jun 2021	Apr-jun 2020	Jan-jun 2021	Jan-jun 2020	Jul 2020- jun 2021	Jan-dec 2020
Rörelsens intäkter							
Nettoomsättning		206 243	185 825	399 712	394 273	744 526	724 108
Övriga intäkter		1 448	8 214	3 112	8 214	12 102	18 868
Summa rörelseintäkter		207 691	194 039	402 824	402 487	756 628	742 976
Rörelsens kostnader							
Övriga externa kostnader		-64 656	-58 235	-125 283	-122 572	-236 103	-229 682
Personalkostnader		-115 868	-117 318	-229 599	-237 274	-430 741	-432 191
Resultat före avskrivningar (EBITDA)		27 167	18 486	47 942	42 641	89 784	81 103
Av- och nedskrivning anläggningstillgångar		-16 119	-15 708	-32 040	-28 679	-58 769	-58 358
Rörelseresultat (EBIT)		11 048	2 778	15 902	13 962	31 015	22 745
Finansiella poster		-912	-838	-2 127	-1 721	-4 387	-4 313
Resultat före skatt (EBT)		10 136	1 940	13 775	12 241	26 628	18 432
Skatt		-2 158	-289	-2 823	-2 523	-5 209	-3 340
Periodens resultat		7 978	1 651	10 952	9 718	21 419	15 092
Övrigt totalresultat							
Komponenter som inte kommer att omklassificeras till årets resultat							
Omvärdering av finansiella anläggningstillgångar värderat till verkligt värde		-	-64	-	-64	-	-64
Aktuariella förluster/vinster		725	462	725	462	-1 791	-1 180
Skatt hänförligt till övrigt totalresultat		-149	-99	-149	-99	203	253
Summa poster som inte kommer att omklassificeras till årets resultat		576	299	576	299	-714	-991
Periodens övrigt totalresultat		576	299	576	299	-714	-991
Totalresultat för perioden		8 554	1 950	11 528	10 017	20 705	14 101
Resultat per aktie							
Genomsnittligt antal aktier före utspädning (st)		106 290 371	106 290 371	106 290 371	106 290 371	106 290 371	106 290 371
Genomsnittligt antal aktier efter utspädning (st)		106 290 371	106 290 371	106 290 371	106 290 371	106 290 371	106 290 371
Resultat per aktie före utspädning (kr)		0,08	0,02	0,10	0,09	0,20	0,14
Resultat per aktie efter utspädning (kr)		0,08	0,02	0,10	0,09	0,20	0,14

Inget innehav utan bestämmande inflytande.

Koncernens finansiella ställning i sammandrag

Tkr	Not	2021-06-30	2020-06-30	2020-12-31
Anläggningstillgångar				
Immateriella anläggningstillgångar		181 870	182 171	182 114
Materiella anläggningstillgångar		20 246	19 960	21 550
Finansiella och övriga anläggningstillgångar	2	109 917	105 747	126 596
Omsättningstillgångar				
Omsättningstillgångar exkl. likvida medel		167 751	137 391	151 285
Likvida medel		27 361	29 197	27 515
Summa tillgångar		507 145	474 466	509 060
Eget kapital		218 706	203 094	207 178
Långfristiga skulder och avsättningar				
Räntebärande pensionsskuld		19 567	20 458	20 776
Uppskjuten skatteskuld		5 666	1 299	5 508
Övriga räntebärande skulder		60 487	62 936	77 333
Kortfristiga skulder				
Räntebärande skulder		79 310	68 784	93 858
Icke räntebärande skulder		123 409	117 895	104 407
Summa skulder och eget kapital		507 145	474 466	509 060

Koncernens rapport över förändringar i eget kapital i sammandrag

Tkr	Not	2021-06-30	2020-06-30	2020-12-31
Eget kapital vid periodens ingång		207 178	193 077	193 077
Periodens resultat		10 952	10 017	15 092
Perioden övriga totalresultat		576	-	-991
Periodens totalresultat		218 706	203 094	207 178
Transaktioner med ägare				
Utdelning		-	-	-
Eget kapital vid periodens utgång		218 706	203 094	207 178

Inget innehav utan bestämmande inflytande finns/föreligger.

Koncernens kassaflödesanalys i sammandrag

Tkr	Not	Apr-jun 2021	Apr-jun 2020	Jan-jun 2021	Jan-jun 2020	Jan-dec 2020
Kassaflöde från den löpande verksamheten före förändring av rörelsekapital		25 103	17 650	44 663	40 758	74 518
Kassaflöde från förändringar i rörelsekapital		-27 658	4 340	889	13 828	-10 371
Kassaflöde från den löpande verksamheten		-2 555	21 990	45 552	54 586	64 147
Kassaflöde från investeringsverksamheten		-2 639	-9 940	-6 002	-12 280	-19 314
Kassaflöde från finansieringsverksamheten ¹⁾		11 137	-7 463	-39 704	-25 292	-29 501
Periodens kassaflöde		5 943	4 587	-154	17 014	15 332
Likvida medel vid periodens början		21 418	24 610	27 515	12 183	12 183
Likvida medel vid periodens slut		27 361	29 197	27 361	29 197	27 515

¹⁾ Avser nettoförändringen av räntebärande lån, räntebärande lån leasing, förändringen av utnyttjad checkräkningskredit.

Moderbolagets resultaträkning i sammandrag

Tkr	Not	Apr-jun 2021	Apr-jun 2020	Jan-jun 2021	Jan-jun 2020	Jan-dec 2020
Nettoomsättning		6 693	10 701	10 695	14 907	24 793
Rörelsens kostnader						
Övriga externa kostnader		-6 733	-6 853	-12 459	-12 544	-30 415
Personalkostnader		-1 294	-1 383	-2 662	-3 104	-5 475
Resultat före avskrivningar (EBITDA)		-1 334	2 465	-4 426	-741	-11 097
Avskrivningar av materiella och immateriella anläggningstillgångar		-247	-180	-495	-361	-723
Rörelseresultat (EBIT)		-1 581	2 285	-4 921	-1 102	-11 820
Nedskrivning av finansiella anläggningstillgångar		-	-64	-	-64	-14 054
Räntekostnader och liknade resultatposter		-12	-23	-59	-37	-70
Resultat före skatt (EBT)		-1 593	2 198	-4 980	-1 203	-25 944
Bokslutsdispositioner, koncernbidrag		-	-	-	-	11 800
Skatt		299	-489	1 022	238	7
Resultat		-1 294	1 709	-3 958	-965	-14 137

Moderbolagets rapport över totalresultatet

Tkr	Not	Apr-jun 2021	Apr-jun 2020	Jan-jun 2021	Jan-jun 2020	Jan-dec 2020
Resultat		-1 294	1 709	-3 958	-965	-14 137
Övrigt total resultat		-	-	-	-	-
Totalresultat för perioden		-1 294	1 709	-3 958	-965	-14 137

Moderbolagets balansräkning i sammandrag

Tkr	Not	2021-06-30	2020-06-30	2020-12-31
Anläggningstillgångar				
Immateriella anläggningstillgångar		1 209	-	1 343
Materiella anläggningstillgångar		1 810	2 533	2 172
Finansiella anläggningstillgångar		198 722	197 931	197 700
Omsättningstillgångar				
Fordringar på koncernföretag		40 465	60 756	44 710
Omsättningstillgångar exklusive kassa och bank		2 107	3 942	3 557
Kassa och bank		-	-	-
Summa tillgångar		244 313	265 162	249 482
Skulder och eget kapital				
Summa bundet eget kapital		135 878	135 878	135 878
Summa fritt eget kapital		77 239	94 369	81 197
Kortfristiga skulder				
Räntebärande skulder		2 619	2 459	3 874
Skulder till koncernföretag		24 164	25 493	22 532
Icke räntebärande skulder		4 413	6 963	6 001
Summa skulder och eget kapital		244 313	265 162	249 482

Noter

Not 1 • Redovisningsprinciper

De finansiella rapporterna för moderbolaget har upprättats i enlighet med årsredovisningslagen samt rekommendationen RFR 2 Redovisning för juridiska personer. Denna delårsrapport har för koncernen upprättats i enlighet med IAS 34 Delårsrapportering och för moderbolaget i enlighet med årsredovisningslagen. Tillämpade redovisningsprinciper och beräkningsgrunder är desamma som de som tillämpades i årsredovisningen 2020. Nya standarder, tolkningar och ändringar som trädde i kraft

den 1 januari 2021 har inte haft någon väsentlig påverkan på de finansiella rapporterna. Feelgood har mottagit och ansökt om stöd för lönerelaterade kostnader till följd av covid-19 pandemin. Statliga bidrag redovisas i resultaträkningen när det föreligger en rimlig säkerhet att bolaget kommer att uppfylla kraven som följer med bidragen och att bidragen kommer att erhållas. De statliga bidragen har redovisats som en övrig intäkt under de perioder som bidraget ska kompensera.

Not 2 • Leasingavtal

Tkr	Lokaler	Övrigt	Totalt	Leasingskuld
Ingående balans 1 januari 2021	119 492	4 669	124 161	115 552
Tillkommande avtal (+)	8 403	-	8 403	8 403
Avskrivningar (-)	-23 463	-948	-24 411	
Avslutade avtal (-)	-78	-	-78	-78
Räntekostnader (+)				1 475
Leasingavgifter (-)				-25 400
Utgående balans 30 juni 2021	104 354	3 721	108 075	99 952

Koncernen har under 2021 haft kostnader hänförliga till lågvärdeleasing (0,7 mkr), korttidsleasingavtal (1,6 mkr) och variabla leasingavgifter (1,8 mkr). Totala skulder kopplade till leasing är 100,0 mkr och av dessa är 54,5 mkr långfristiga och 45,5 mkr kortfristiga.

Not 3 • Händelser efter rapportperiodens slut

Feelgood kommer fortsatt söka stöd för korttidsarbete under tredje kvartalet 2021 till följd av effekterna av covid-19 pandemin. Feelgood kommer fortsatt att ha en god leveransförmåga utifrån den efterfrågan som finns från våra kunder och deras medarbetare.

Styrelsen i Feelgood har på begäran av Terveystalo Healthcare Oy, vars innehav av totala antal aktier och röster i Feelgood den 8 juli uppgick till cirka 79,2, kallat till extra bolagsstämma måndagen den 2 augusti 2021.

Terveystalo Healthcare Oy har även meddelat att de avser att verka för en avnotering av aktierna i Feelgood från Nasdaq Stockholm endast om Terveystalo Healthcare uppnår ett ägande om mer än 90 procent av samtliga aktier i Bolaget och har påkallat tvångsinlösen av resterande aktier i Bolaget eller om en avnotering annars är förenlig med god sed på den svenska aktiemarknaden.

Not 4 • Transaktioner med närstående

Transaktioner med närstående beskrivs utförligt i not 32 i årsredovisningen 2020. Omfattning och inriktning av dessa transaktioner har inte väsentligt förändrats under året. Inga transaktioner med närstående har förekommit under det andra kvartalet 2021.

Not 5 • Rörelseförvärv och avyttringar

Inga förvärv eller avyttringar har genomförts under perioden.

Koncernens nyckeltal

Tkr	Apr-jun 2021	Apr-jun 2020	Jan-jun 2021	Jan-jun 2020	Jan-dec 2020
Nettoomsättning	206 243	185 825	399 712	394 273	724 108
Resultat före avskrivningar (EBITDA)	27 167	18 486	47 942	42 641	81 103
Rörelseresultat (EBIT)	11 048	2 778	15 902	13 962	22 745
Resultat före skatt (EBT)	10 136	1 940	13 775	12 241	18 432
Omsättningstillväxt	11,0%	-12,8%	1,4%	-5,6%	-6,7%
EBITDA marginal	13,2%	9,9%	12,0%	10,8%	11,2%
Rörelsemarginal	5,4%	1,5%	4,0%	3,5%	3,1%
Vinstmarginal	4,9%	1,0%	3,4%	3,1%	2,5%
Soliditet	43,1%	42,8%	40,7%	42,8%	40,7%
Nettoskuld	132 003	122 981	132 003	122 981	164 452
Skuldsättningsgrad	0,7	0,7	0,7	0,7	0,9
Genomsnittligt antal anställda	553	597	545	599	595
Genomsnittligt antal aktier före och utspädning (st)	106 290 371	106 290 371	106 290 371	106 290 371	106 290 371
Genomsnittligt antal aktier efter utspädning (st)	106 290 371	106 290 371	106 290 371	106 290 371	106 290 371
Periodens resultat efter skatt per aktie före utspädning (kr)	0,08	0,02	0,10	0,09	0,14
Periodens resultat efter skatt per aktie efter utspädning (kr)	0,08	0,02	0,10	0,09	0,14
Eget kapital per aktie vid periodens slut (kr)	2,06	1,91	1,95	1,91	1,95

Avstämning av nyckeltal

	Apr-jun 2021	Apr-jun 2020	Jan-jun 2021	Jan-jun 2020	Jan-dec 2020
Nettoskuld, tkr					
Övriga långfristiga räntebärande skulder	60 487	62 936	60 487	62 936	77 333
Övriga kortfristiga räntebärande skulder	49 464	46 125	49 464	46 125	50 219
Checkräkningskredit	29 846	22 659	29 846	22 659	43 639
Pensionseskuld (räntebärande)	19 567	20 458	19 567	20 458	20 776
Summa räntebärande skulder	159 364	152 178	159 364	152 178	191 967
Likvida medel	27 361	29 197	27 361	29 197	27 515
Summa räntebärande tillgångar	27 361	29 197	27 361	29 197	27 515
Nettoskuld	132 003	122 981	132 003	122 981	164 452

	Apr-jun 2021	Apr-jun 2020	Jan-jun 2021	Jan-jun 2020	Jan-dec 2020
Skuldsättningsgrad, tkr					
Övriga långfristiga räntebärande skulder	60 487	62 936	60 487	62 936	77 333
Övriga kortfristiga räntebärande skulder	49 464	46 125	49 464	46 125	50 219
Checkräkningskredit	29 846	22 659	29 846	22 659	43 639
Pensionseskuld (räntebärande)	19 567	20 458	19 567	20 458	20 776
Summa räntebärande skulder	159 364	152 178	159 364	152 178	191 967
Eget kapital	218 706	203 094	218 706	203 094	207 178
Skuldsättningsgrad	0,7	0,7	0,7	0,7	0,9

Definitioner

Typ av mått	Definition/beräkning	Syfte
Lönsamhetsmått		
Nettoomsättning	Periodens omsättning inkl. rabatter.	Nettoomsättningen är intressant både för Feelgood och investerare för att följa bolagets försäljningsutveckling och prestation mellan perioder.
EBITDA	Resultat före avskrivningar.	Resultat för avskrivningar används för att mäta bolagets prestation. Resultat före avskrivningar är viktigt både för Feelgood och investerare.
EBIT	Rörelseresultat.	Rörelseresultatet är intressant både för Feelgood och investerare för att bedöma bolagets prestation.
EBT	Resultat före skatt.	Resultatet före skatt är intressant både för Feelgood och investerare för att bedöma bolagets prestation.
Omsättningstillväxt	Förändringen av nettoomsättningen i procent av föregående års periods nettoomsättning.	Omsättningstillväxten är intressant både för Feelgood och investerare för att följa bolagets försäljningsutveckling och prestation mellan perioden. Omsättningstillväxten är viktig för Feelgood då det är ett av bolagets långsiktiga mål.
EBITDA marginal ¹⁾	Rörelseresultat före avskrivningar (EBITDA) i procent av periodens nettoomsättning.	EBITDA marginal visar bolagets operativa lönsamhet och är intressant både för Feelgood och investerare.
Rörelsemarginal ¹⁾	Rörelseresultat (EBIT) i procent av periodens nettoomsättning.	Rörelsemarginal hjälper investerare att bedöma bolagets möjlighet till utdelning.
Vinstmarginal ¹⁾	Resultat före skatt (EBT) i procent av periodens nettoomsättning.	Vinstmarginal är ett mått som visar verksamhetens vinst per omsatt krona och är intressant både för Feelgood och investerare. Vinstmarginalen är viktig för Feelgood då det är ett av bolagets långsiktiga mål.

¹⁾ Definitionen av måttet har förtydligats att avse nettoomsättning istället för tidigare benämning omsättning.

Diverse mått

Soliditet	EK (inkl minoritet) i procent av balansomslutningen.	Soliditeten visar bolagets långsiktiga betalningsförmåga samt är ett komplement till andra nyckeltal för investerare att bedöma möjligheten till utdelning. Soliditeten är viktig för Feelgood då det är ett mått som finns med i bolagets finansiella åtaganden samt är ett av bolagets långsiktiga mål.
Nettoskuld	Räntebärande skulder minus räntebärande tillgångar (inkl avsättningar till pensioner).	Nettoskulden visar bolagets totala skuldsättning och är intressant både för Feelgood och investerare.
Skuldsättningsgrad	Räntebärande skulder i procent av eget kapital.	Skuldsättningsgraden visar bolagets finansiella risk (räntekänslighet) och är intressant för både Feelgood och investerare.

Aktierelaterade mått

Periodens resultat efter skatt per aktie före utspädning	Periodens resultat dividerat med genomsnittligt utestående antal aktier före utspädning.	Definieras enligt IFRS.
Periodens resultat efter skatt per aktie efter utspädning	Periodens resultat dividerat med genomsnittligt utestående antal aktier efter utspädning.	Definieras enligt IFRS.
Eget kapital per aktie vid periodens slut	Eget kapital dividerat med antal aktier på balansdagen.	Eget kapital per aktie hjälper investerare att bedöma bolagets möjligheter till utdelning.

Övriga definitioner

Enhet	Begreppet avser de adresser där Feelgood själva eller via en samarbetspartner finns representerade.	Ett mått för investerare som visar Feelgoods rikstäckande verksamhet.
-------	---	---

feelgood[®]

Feelgoods huvudkontor

Besöksadress: Garnisonen, Linnégatan 87 A

Postadress: Box 10111, 100 55 Stockholm

Tel: 08-545 810 00

www.feelgood.se