

Kvartalsrapport

1 JANUARI – 31 MARS 2018



1 januari – 31 mars 2018

Första kvartalet i sammandrag

Belopp inom parentes avser, om inte annat anges, motsvarande värden föregående år.

- Nettoomsättningen för första kvartalet uppgick till 185,0 mkr (174,0) motsvarande en omsättningstillväxt om 6,3 procent.
- Resultatet före avskrivningar (EBITDA) förbättrades med 1,4 mkr och uppgick till 14,0 mkr (12,6) motsvarande en EBITDA marginal om 7,6 procent (7,2).
- Rörelseresultatet (EBIT) uppgick till 12,2 mkr (10,7).
- Resultatet per aktie före utspädning uppgick till 0,09 kr (0,08).
- Resultatet per aktie efter utspädning uppgick till 0,09 kr (0,08).
- Den 25 maj 2018 träder den nya dataskyddsförordningen (GDPR) i kraft. Feelgood har under 2017 arbetat med frågan och uppfyller kraven i den nya förordningen.

Belopp i mkr	Jan-mar 2018	Jan-mar 2017	Apr 2017-mar 2018	Jan-dec 2017
Nettoomsättning	185,0	174,0	693,7	682,7
Resultat före avskrivningar (EBITDA)	14,0	12,6	41,5	40,1
Rörelseresultat (EBIT)	12,2	10,7	34,5	32,9
Resultat före skatt (EBT)	12,0	10,4	33,4	31,8
Resultat per aktie före utspädning	0,09	0,08	0,24	0,23
Resultat per aktie efter utspädning	0,09	0,08	0,24	0,23

”Första kvartalet 2018 innebar en fortsatt positiv utveckling för Feelgood. Vi växer med god resultatutveckling och förbättrad lönsamhet. Samtidigt har vi arbetat vidare med ett antal affärsutvecklingsprojekt som successivt kommer att implementeras under året.”

Utdrag ur VD Joachim Moraths kommentar till rapporten

VD har ordet



Första kvartalet 2018 innebar en fortsatt positiv utveckling för Feelgood. Vi växer med god resultatutveckling och förbättrad lönsamhet. Samtidigt har vi arbetat vidare med ett antal affärsutvecklingsprojekt som successivt kommer att implementeras under året.

Feelgood har inlett 2018 i högt tempo. Vi hade god efterfrågan från kunder i hela landet, inte minst från ett antal nya kunder vars förtroende vi fick under förra året, där vi nu har kommit igång med leveranser och projekt. Totalt sett var försäljningsmixen under kvartalet mer förmånlig än tidigare tack vare ett högre inslag av kvalificerade och paketerade tjänster. Det resulterade i en fortsatt marginalutveckling.

Det känns bra med de starka siffrorna i rapporten, med tanke på att vi jämför kvartalet mot ett starkt första kvartal 2017. Dessutom har vi en kalendereffekt av att påsken delvis ligger i Q1 i år och den helt låg i Q2 föregående år vilket till del påverkar tillväxt och resultat negativt.

Viktigast av allt är kanske att vi parallellt med den positiva affärs-mässiga utvecklingen har kunnat förverkliga ett antal framtidsinriktade affärsutvecklingsprojekt. De skapar förutsättningar för fortsatt tillväxt och marginalförbättringar.

Vårt digitaliseringsarbete fortsätter och hittills i år har Feelgood investerat i nära 3,0 mkr (0,6) i denna utveckling, varav 1,3 mkr (0,6) har tagits över resultaträkningen. Under året kommer vi att lansera flera egenutvecklade lösningar. För att ta några exempel: Webbportalen är igång för beställare och har blivit mycket positivt mottagen. Den kommer under året att introduceras även för kundanställda. Vi har utvecklat en självhjälp-app och vi producerar allt fler digitala utbildningar. Med de digitala utbildningarna bygger vi snabbt upp en bank av digitala utbildningsmoduler, som kan kombineras och kompletteras till skraddarsydda kundspecifika utbildningspaket. Ofta samverkar digital utbildning med utbildningstillfällen på plats och skapar ett starkt erbjudande.

Vi ser fortsatt att Feelgood är en attraktiv arbetsgivare för kvalificerade medarbetare. Till vår glädje fortsätter antalet spontanansök-

ningar att komma in och detta gör att vi kan öka andelen egna anställda samtidigt som vi kan dra ned på andelen externa konsulter, vilket ökar kostnadseffektiviteten i vår leverans.

Under året kommer vi med ett antal initiativ för att vidareutveckla vårt kunderbjudande. Vi arbetar ständigt för att vässa och utveckla våra tjänster inom företagshälsa. Vi undersöker nu möjligheten att komplettera med tjänster i närliggande områden.

Vi bedömer att vi har en fortsatt stabil marknad under året. Feelgood har en stark position och vi kommer successivt att få se resultatet av våra framtidssatsningar, som väntas ge ett positivt bidrag till verksamheten. Jag ser därför fram emot en fortsatt god utveckling under året.

Stockholm den 27 april 2018

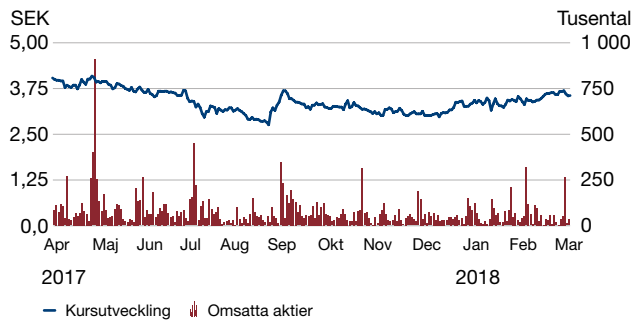
Joachim Morath
VD, Feelgood

Verksamhet och koncernstruktur

Feelgood är ett hälsoföretag och verkar inom företagshälsa som inkluderar tjänster som träning, rehabilitering och fysioterapi. Bolaget erbjuder hälso-tjänster till företag, organisationer och privatpersoner. Feelgood är ett rikstäckande företag med ca 600 medarbetare som levererar hälsotjänster på 50 egna anläggningar plus samarbetspartners.

Verksamheten bedrivs i dotterbolag och moderbolagets verksamhet omfattar huvudsakligen kostnader för företagsledning och utveckling av koncernens verksamhet. Feelgoods aktie är noterad på Nasdaq Stockholm lista över små bolag ”Small Cap Stockholm” under namnet FEEL.

Feelgoodaktien 12 månader



Första kvartalet 2018

Omsättning och resultat

Första kvartalets nettoomsättning uppgick till 185,0 mkr (174,0), vilket motsvarar en omsättningstillväxt om 6,3 procent. Tillväxten beror på en generellt hög efterfrågan på våra tjänster inom företagshälsa.

Koncernens kostnader före avskrivningar uppgick under första kvartalet till 171,0 mkr (161,4), vilket motsvarar en ökning med 5,9 procent.

Resultat före avskrivningar (EBITDA) förbättrades med 1,4 mkr och uppgick till 14,0 mkr (12,6) vilket motsvarar en EBITDA marginal om 7,6 procent (7,2). Det förbättrade resultatet beror på den positiva intäktsutvecklingen som Feelgood haft under första kvartalet. Totala avskrivningar under kvartalet uppgick till 1,8 mkr (1,9) och rörelseresultatet (EBIT) blev 12,2 mkr (10,7).

Väsentliga händelser under kvartalet

Feelgood har under perioden fått förnyat förtroende från Stockholms läns landsting (SLL) med 44 000 medarbetare och Stockholms stad med 29 000 medarbetare som båda förlänger sina befintliga avtal till 2019-12-31.

Feelgood har under perioden tecknat nytt avtal avseende företagshälsovård med en rikstäckande aktör. Avtalet omfattar ca 9 000 medarbetare och gäller från 2018-03-01 tills vidare.

Under 2017 instiftade Feelgood utmärkelsen Sveriges Friskaste Företag. Under kvartalet korades den nationella vinnaren, Stora Enso Skutskärs bruk som var ett av sex nominerade företag till finalen i den landsomfattande tävlingen där över 150 företag runt om i Sverige nominerades.

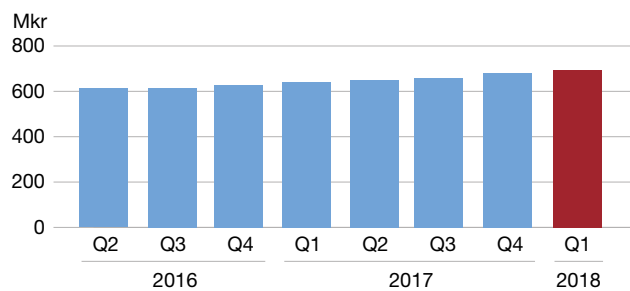
Personal

Genomsnittligt antal heltidsanställda under kvartalet uppgick till 535 (493), vilket innebar att antalet årsanställda ökade med 8,5 procent. Andelen män uppgick till 20,6 procent (21,9) och andelen kvinnor uppgick till 79,4 procent (78,1). Personalkostnaderna under första kvartalet uppgick till 111,9 mkr (100,3).

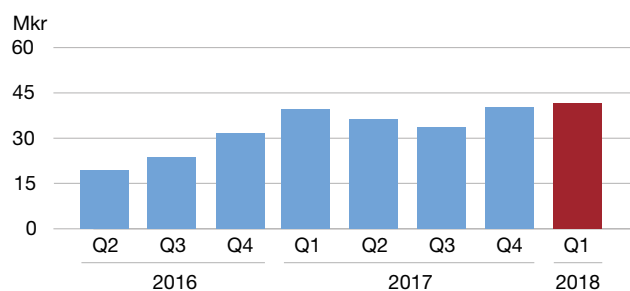
Investeringar

Koncernens investeringar i materiella och immateriella anläggningstillgångar uppgick under första kvartalet till 2,4 mkr (0,0).

Omsättning, rullande 12 månader



EBITDA, rullande 12 månader



Finansiering och likviditet

Kassaflödet från den löpande verksamheten uppgick under första kvartalet till 25,5 mkr (16,6). Det förbättrade kassaflödet beror främst på förändringen av omsättningstillgångar, varav kundfordringar har störst effekt. Totalt kassaflöde från investeringsverksamheten uppgick till -2,4 mkr (0,0). Kassaflödet från finansieringsverksamheten uppgick till -22,1 mkr (-17,3) och avser till största delen minskat utnyttjande av checkräkningskredit. Periodens kassaflöde uppgick till 1,0 mkr (-0,7).

Tillgänglig likviditet uppgick till 64,5 mkr (48,0) och avser banktillgodohavande samt outnyttjad checkräkningskredit. Bolaget har vid periodens slut en total checkkredit på 80,0 mkr (66,0), varav utnyttjad checkkredit uppgick till 22,0 mkr (20,8). De räntebärande skulderna avser utnyttjad checkkredit, räntebärande lån samt pensionsskuld. Räntebärande skulder har ökat med 3,4 mkr och uppgick till 49,3 mkr (45,9). Nettoskulden har minskat med 0,2 mkr och uppgick till 42,9 mkr (43,1).

Feelgood redovisar en uppskjuten skattefordran om 13,4 mkr (21,9), varav 13,4 mkr (21,9) är hänförligt till underskottsavdrag. Feelgood har aktiverat samtliga underskottsavdrag. Den uppskjutna skattefordran redovisas som övriga anläggningstillgångar.

Eget kapital

Det egna kapitalet uppgick vid första kvartalets utgång till 176,5 mkr (157,9). Soliditeten vid balansdagen var 54,2 procent (53,3) och eget kapital per aktie uppgick till 1,70 kronor (1,52).

Feelgoods årsstämma den 22 maj 2015 beslutade att utge teckningsoptioner till de anställda. De anställda fick möjlighet att förvärva teckningsoptioner till ett pris uppgående till 0:20 kronor per teckningsoption, vilket motsvarar teckningsoptionens verkliga värde. Totalt tecknades 2 400 000 teckningsoptioner som kan ge upphov till 2 400 000 nya aktier. Teckningsperioden för aktierna är mellan 4 juni 2015 och 15 juni 2018. Teckningskursen uppgår till 1,49 kronor per aktie minus den totala summan av samtliga utdelningar under perioden från och med den 22 maj 2015 till och med dagen för teckning av aktierna. Utnyttjandet, samtliga teckningsoptioner utnyttjas ökar aktiekapitalet med 3 000 000 kronor. Då de anställda har erlagt teckningsoptionernas verkliga värde omfattas inte optionsprogrammet av IFRS 2 – Aktierelaterade ersättningar. Den genomsnittliga aktiekursen under perioden 1 januari till 31 mars översteg teckningskursen vilket medförde att vägt genomsnittligt antal aktier efter utspädning uppgick till 105 315 961 st för första kvartalet.

Marknad och säsongvariationer

Efterfrågan på tjänster inom företagshälsa var fortsatt god under första kvartalet. Efterfrågan drivs fortsatt av en trendmässig ökning av kundernas behov till följd av höga sjukskrivningstal, gällande arbetsmiljöföreskrifter samt ett växande behov att arbeta strategiskt med den psykosociala arbetsmiljön. Efterfrågan drevs liksom tidigare kvartal även av en fortsatt stark konjunktur, som dock bedöms ha planat ut något under perioden. Samtidigt bedöms Feelgoods bas-tjänster inom företagshälsa ha relativt låg känslighet för konjunkturmässiga variationer i efterfrågan.

Feelgoods intäkter har en för branschen typisk säsongmässig variation som följer kundernas arbete

över året. Detta leder till betydligt lägre intäkter under semesterperioder och över årsskiften. Kvartal 2 och 4 är i normalfallet starkare kvartal, medan det tredje kvartalet är förhållandevis svagt. Kvartal 1 är vanligen något svagare än 2 och 4.

Moderbolaget

Moderbolag i Feelgoodkoncernen är Feelgood Svenska AB (publ). Till moderbolagets verksamhet hänförs kostnader för VD och styrelse samt kostnader relaterade till börs och finansiering. Moderbolagets omsättning under första kvartalet uppgick till 5,3 mkr (5,0) och avser fakturering av utförda tjänster till dotterbolag samt ersättning från Försäkringskassan avseende medicinsk service. Resultat efter skatt uppgick till -1,1 mkr (-0,8).

Investeringarna uppgick till 0,0 mkr (0,0). Moderbolagets likvida medel uppgick vid rapportperiodens utgång till 0,0 mkr (0,0). Eget kapital uppgick till 210,3 mkr (186,9). Moderbolagets resultat- och balansräkning i sammandrag redovisas på sidan 11-12.

Finansiella mål

Feelgoods långsiktiga finansiella mål är att över en konjunkturcykel ha en omsättningstillväxt på 10 procent med en vinstmarginal på minst 7,5 procent och en soliditet på minst 30 procent. Feelgood redovisade en omsättningstillväxt om 6,3 procent för första kvartalet. Den redovisade vinstmarginalen uppgick för första kvartalet till 6,5 procent och soliditeten uppgick till 54,2 procent. Feelgood har som policy att inte lämna prognos om den framtida resultatutvecklingen.

Väsentliga risker och osäkerheter i verksamheten

Feelgoods verksamhet och lönsamhet påverkas av en rad yttre och inre faktorer. Till de områden där koncernen är exponerad för risker kan bland annat räknas marknadsberoende, affärsrisker, politiska risker och finansiella risker. Marknadsberoende avser risker kopplade till faktorer som påverkar efterfrågan på Feelgoods marknader. Hit hör exempelvis makroekonomiska faktorer såsom efterfråge- och konjunkturutveckling, men även faktorer kopplade till konkurrensen.

Affärsrisker är kopplade till Feelgoods affär och inbegriper kund- och leverantörsberoende. Större för-

ändringar i efterfrågan från Feelgoods största kunder har en stor påverkan på Feelgoods lönsamhet. Leverantörsberoende risker utgörs framför allt av ett flertal olika hyresavtal som avser lokaler. Större förändringar av väsentliga hyresvillkor kan ha en stor påverkan på Feelgoods lönsamhet. Politiska risker utgörs främst av risker kopplade till politiska beslut på hälso- och sjukvårdsområdet. Marknadens aktörer är beroende av politiska beslut då hälso- och sjukvårdsområdet till stor del är offentligt finansierat. Detta medför osäkerhet om vilka förutsättningar som långsiktigt kommer att gälla. Sammantaget kan sägas att den politiska debatt som pågår påverkar Feelgood i positiv riktning.

Feelgoods politiska riskexponering är förhållandevis låg tack vare att huvuddelen av omsättningen kommer från privatfinansierad verksamhet. Dock kan förändrade regler kring sjukvård och företagshälsovård få stora kortsiktiga konsekvenser.

Feelgoods verksamhet är även utsatt för finansiella risker som kan ge fluktuationer i resultat och kassaflöde.

Dessa risker är huvudsakligen kreditrisk, likviditetsrisk och ränterisk. Därutöver finns risker för egendom och ansvar som är försäkringsbara. En sammanfattning av koncernens principer avseende finansiell riskhantering finns på sidan 83-84 i årsredovisningen för 2017, not 34.

Inga väsentliga förändringar har gjorts i riskbedömningar jämfört med årsredovisningen för 2017. Läs mer om Feelgoods risk- och känslighetsanalys på sidan 83 i årsredovisningen för 2017, not 33.

Finansiella instrument

Feelgoods finansiella instrument består av kundfordringar, upplupna intäkter, likvida medel, leverantörskulder, upplupna leverantörskostnader, räntebärande skulder och finansiella tillgångar värderade till verkligt värde via övrigt totalresultat (nivå 3). Övriga finansiella tillgångar och skulder har korta löptider. Härav bedöms de verkliga värdena på samtliga finansiella instrument approximativt motsvara bokfört värde.

Kommande rapporttillfällen

- Årsstämma 18 maj 2018
- Kvartalsrapport för sex månader, 9 juli 2018
- Kvartalsrapport för nio månader, 26 oktober 2018
- Bokslutskommuniké för 2018, 14 februari 2019

Årsstämma 2018

Feelgood Svenska AB håller årsstämma den 18 maj 2018, kl 10.00 på Garnisonen konferens, Karlavägen 100, i Stockholm. Direkt efter stämman kommer besluten från stämman att offentliggöras i en kommuniké. Kommunikén från årsstämman kommer även att finnas på bolagets hemsida.

Övrig information

Ekonomiska rapporter och lämnade pressmeddelanden finns tillgängliga från och med publiceringstillfället på Feelgoods webbplats www.feelgood.se under fliken Investerares/Rapporter. På webbplatsen finns också möjlighet att anmäla om prenumeration av koncernens finansiella information.

Informationen i denna kvartalsrapport är sådan som Feelgood ska offentliggöra enligt EUs marknadsmissbruksförordning, MAR. Informationen lämnades för offentliggörande den 27 april 2018 kl. 08:00 genom verkställande direktörens försorg.

Kontaktpersoner:

Joachim Morath, VD, 0702-13 08 23,
joachim.morath@feelgood.se
Cecilia Höjgård Höök, CFO, 0700-92 24 84,
cecilia.hojgard-hook@feelgood.se

Feelgood Svenska AB (publ)

Organisationsnummer 556511-2058
Box 10111, 100 55 Stockholm
Tel 08-545 810 00

Granskning av bokslutskommunikén

Denna kvartalsrapport har inte granskats av bolagets revisorer.

Stockholm den 27 april 2018

Joachim Morath
Verkställande direktör

Finansiella rapporter

Rapport över totalresultat för koncernen

TKR	Not	Jan-mars 2018	Jan-mars 2017	April 2017- mars 2018	Jan-dec 2017
Rörelsens intäkter					
Nettoomsättning		185 001	174 007	693 741	682 747
Summa rörelseintäkter		185 001	174 007	693 741	682 747
Rörelsens kostnader					
Övriga externa kostnader		-59 116	-61 155	-239 343	-241 382
Personalkostnader		-111 880	-100 289	-412 869	-401 278
Resultat före avskrivningar (EBITDA)		14 005	12 563	41 529	40 087
Avskrivningar av materiella och immateriella anläggningstillgångar		-1 766	-1 908	-7 013	-7 155
Rörelseresultat (EBIT)		12 239	10 655	34 516	32 932
Finansiella poster		-259	-243	-1 166	-1 150
Resultat före skatt (EBT)		11 980	10 412	33 350	31 782
Skatt		-2 773	-2 391	-7 905	-7 523
Periodens resultat		9 207	8 021	25 445	24 259
Övrigt totalresultat					
Komponenter som inte kommer att omklassificeras till årets resultat					
Aktuariella förluster/vinster		-	-	-2 135	-2 135
Skatt hänförligt till övrigt totalresultat		-	-	470	470
Summa komponenter som inte kommer att omklassificeras till årets resultat		0	0	-1 665	-1 665
Periodens övrigt totalresultat		0	0	-1 665	-1 665
Totalresultat för perioden		9 207	8 021	23 780	22 594
Resultat per aktie					
Genomsnittligt antal aktier före utspädning (st)		103 940 371	103 940 371	103 940 371	103 940 371
Genomsnittligt antal aktier efter utspädning (st)		105 315 961	105 259 345	105 313 731	105 272 781
Resultat per aktie före utspädning (kronor)		0,09	0,08	0,24	0,23
Resultat per aktie efter utspädning (kronor)		0,09	0,08	0,24	0,23

Inget innehav utan bestämmande inflyttande föreligger.

Koncernens finansiella ställning i sammandrag

TKR	Not	2018-03-31	2017-03-31	2017-12-31
Anläggningstillgångar				
Immateriella anläggningstillgångar		137 292	129 342	136 308
Materiella anläggningstillgångar		13 361	9 883	12 439
Finansiella och övriga anläggningstillgångar		19 415	21 938	22 342
Omsättningstillgångar				
Omsättningstillgångar exkl. likvida medel		149 045	132 379	164 938
Likvida medel		6 428	2 778	5 427
Summa tillgångar		325 541	296 320	341 454
Eget kapital		176 464	157 881	167 257
Långfristiga skulder				
Räntebärande inkl pensionsskuld		20 270	18 857	20 270
Uppskjuten skatteskuld		679	1 768	833
Övriga räntebärande skulder		3 765	4 656	4 849
Kortfristiga skulder och avsättningar				
Räntebärande		25 263	22 395	44 983
Icke räntebärande		99 100	90 763	103 262
Summa skulder och eget kapital		325 541	296 320	341 454

Koncernens rapport över förändringar i eget kapital i sammandrag

TKR	Not	2018-03-31	2017-03-31	2017-12-31
Eget kapital vid periodens ingång		167 257	149 860	149 860
Periodens totalresultat		9 207	8 021	22 594
Utdelning		–	–	–5 197
Eget kapital vid periodens utgång		176 464	157 881	167 257

Inget innehav utan bestämmande inflytande föreligger.

Koncernens kassaflödesanalys i sammandrag

TKR	Not	Jan-mars 2018	Jan-mars 2017	Jan-dec 2017
Kassaflöde från den löpande verksamheten före förändring av rörelsekapital		13 746	12 321	38 215
Kassaflöde från förändringar i rörelsekapital		11 730	4 279	–15 951
Kassaflöde från den löpande verksamheten		25 476	16 600	22 264
Kassaflöde från investeringsverksamheten		–2 361	–	–18 959
Kassaflöde från finansieringsverksamheten ¹⁾		–22 114	–17 294	–1 350
Periodens kassaflöde		1 001	–694	1 955
Likvida medel vid periodens början		5 427	3 472	3 472
Likvida medel vid periodens slut		6 428	2 778	5 427

¹⁾ Avser nettoförändringen av räntebärande lån, förändringen av utnyttjad checkräkningskredit och för perioden Jan-dec 2017 utdelning till aktieägare.

Moderbolagets resultaträkning i sammandrag

TKR	Not	Jan-mars 2018	Jan-mars 2017	Jan-dec 2017
Nettoomsättning		5 309	5 026	26 537
Rörelsens kostnader				
Övriga externa kostnader		-4 975	-4 472	-19 069
Personalkostnader		-1 599	-1 219	-4 774
Resultat före avskrivningar (EBITDA)		-1 265	-665	2 693
Avskrivningar av materiella och immateriella anläggningstillgångar		-55	-341	-644
Rörelseresultat (EBIT)		-1 320	-1 006	2 050
Övriga finansiella poster		-13	-15	-69
Resultat före skatt (EBT)		-1 333	-1 021	1 981
Bokslutsdispositioner, koncernbidrag		-	-	35 000
Skatt		283	220	-8 175
Resultat		-1 050	-801	28 806

Moderbolagets rapport över totalresultatet

TKR	Not	Jan-mars 2018	Jan-mars 2017	Jan-dec 2017
Resultat		-1 050	-801	28 806
Övrigt total resultat		-	-	-
Totalresultat för perioden		-1 050	-801	28 806

Moderbolagets balansräkning i sammandrag

TKR	Not	2018-03-31	2017-03-31	2017-12-31
Anläggningstillgångar				
Immateriella anläggningstillgångar		18	262	44
Materiella anläggningstillgångar		26	138	54
Finansiella anläggningstillgångar		207 687	209 298	207 404
Omsättningstillgångar				
Fordringar på koncernföretag		27 008	5 975	34 154
Omsättningstillgångar exkl. likvida medel		11 018	3 431	9 000
Kassa och bank		–	5 622	–
Summa tillgångar		245 757	224 726	250 656
Skulder och eget kapital				
Eget kapital		210 291	186 931	211 341
Kortfristiga skulder				
Räntebärande		400	–	4 843
Skulder till koncernföretag		29 860	31 276	29 889
Icke räntebärande		5 206	6 519	4 583
Summa skulder och eget kapital		245 757	224 726	250 656

Noter

Not 1 Redovisningsprinciper

Kvartalsrapporten för koncernen har upprättats i enlighet med tillämpliga regler i Årsredovisningslagen och IAS 34 Delårsrapportering, och för moderbolaget i enlighet med Årsredovisningslagen. Samma redovisningsprinciper och beräkningsgrunder har använts i kvartalsrapporten som de som beskrivs i årsredovisningen för 2017.

Nya IFRS som trätt i kraft 1 januari 2018

IFRS 15 och IFRS 9 som tillämpats sedan 1 januari 2018 har inte haft någon effekt utöver utökade upplysningskrav.

Not 2 Händelser efter rapportperiodens slut

Inga övriga väsentliga händelser att rapportera har skett efter rapportperiodens slut.

Not 3 Transaktioner med närstående

Transaktioner med närstående beskrivs utförligt i not 32 i årsredovisningen 2017. Omfattning och inriktning av dessa transaktioner har inte väsentligt förändrats under året. Under första kvartalet 2018 har bolaget haft transaktioner med närstående till Marika Taillefer som är medlem i Feelgoods ledningsgrupp om 0,6 mkr. Arvodet avser konsultuppdrag inom IT-utveckling och har köpts in från Seibo Software Studios AB.

Koncernens nyckeltal

	Jan-mars 2018	Jan-mars 2017	Jan-dec 2017
Nettoomsättning	185 001	174 007	682 747
Resultat före avskrivningar (EBITDA)	14 005	12 563	40 087
Rörelseresultat (EBIT)	12 239	10 655	32 932
Resultat före skatt (EBT)	11 980	10 412	31 782
Omsättningstillväxt	6,3 %	10,2 %	8,9%
EBITDA marginal	7,6 %	7,2 %	5,9%
Rörelsemarginal	6,6 %	6,1 %	4,8%
Vinstmarginal	6,5 %	6,0 %	4,7%
Soliditet	54,2 %	53,3 %	49,0%
Nettoskuld (tkr)	42 870	43 130	64 675
Skuldsättningsgrad	0,3	0,3	0,4
Genomsnittligt antal anställda	535	493	517
Genomsnittligt antal aktier före utspädning (st)	103 940 371	103 940 371	103 940 371
Genomsnittligt antal aktier efter utspädning (st)	105 315 961	105 259 345	105 272 781
Periodens resultat efter skatt per aktie före utspädning (kr)	0,09	0,08	0,23
Periodens resultat efter skatt per aktie efter utspädning (kr)	0,09	0,08	0,23
Eget kapital per aktie vid periodens slut (kr)	1,70	1,52	1,61

Avstämning av nyckeltal

Nettoskuld, tkr	Jan-mars 2018	Jan-mars 2017	Jan-dec 2017
Långfristiga räntebärande skulder	3 765	4 656	4 849
Kortfristiga räntebärande skulder	3 305	1 635	1 412
Checkräkningskredit	21 958	20 760	43 571
Avsättningar för pensioner och liknade förpliktelser (räntebärande)	20 270	18 857	20 270
Summa räntebärande skulder	49 298	45 908	70 102
Likvida medel	6 428	2 778	5 427
Summa räntebärande tillgångar	6 428	2 778	5 427
Nettoskuld	42 870	43 130	64 675

Skuldsättningsgrad, tkr	Jan-mars 2018	Jan-mars 2017	Jan-dec 2017
Långfristiga räntebärande skulder	3 765	4 656	4 849
Kortfristiga räntebärande skulder	3 305	1 635	1 412
Checkräkningskredit	21 958	20 760	43 571
Avsättningar för pensioner och liknade förpliktelser (räntebärande)	20 270	18 857	20 270
Summa räntebärande skulder	49 298	45 908	70 102
Summa eget kapital	176 464	157 881	167 257
Skuldsättningsgrad	0,3	0,3	0,4

Definitioner

Typ av mått	Definition/beräkning	Syfte
Lönsamhetsmått		
Nettoomsättning	Periodens omsättning inkl. rabatter.	Nettoomsättningen är intressant både för Feelgood och investerare för att följa bolagets försäljningsutveckling och prestation mellan perioder.
EBITDA	Resultat före avskrivningar.	Resultat före avskrivningar används för att mäta bolagets prestation. Resultat före avskrivningar är viktigt både för Feelgood och investerare.
EBIT	Rörelseresultat.	Rörelseresultatet är intressant både för Feelgood och investerare för att bedöma bolagets prestation.
EBT	Resultat före skatt.	Resultatet före skatt är intressant både för Feelgood och investerare för att bedöma bolagets prestation.
Omsättningstillväxt	Förändringen av nettoomsättningen i procent av föregående års periods nettoomsättning.	Omsättningstillväxten är intressant både för Feelgood och investerare för att följa bolagets försäljningsutveckling och prestation mellan perioder. Omsättningstillväxten är viktig för Feelgood då det är ett av bolagets långsiktiga mål.
EBITDA marginal	Rörelseresultat före avskrivningar (EBITDA) i procent av periodens omsättning.	EBITDA marginal visar bolagets operativa lönsamhet och är intressant både för Feelgood och investerare.
Rörelsemarginal	Rörelseresultat (EBIT) i procent av periodens omsättning.	Rörelsemarginal hjälper investerare att bedöma bolagets möjlighet till utdelning.
Vinstmarginal	Resultat före skatt (EBT) i procent av periodens omsättning.	Vinstmarginal är ett mått som visar verksamhetens vinst per omsatt krona och är intressant både för Feelgood och investerare. Vinstmarginalen är viktig för Feelgood då det är ett av bolagets långsiktiga mål.

Typ av mått	Definition/beräkning	Syfte
Diverse mått		
Soliditet	EK (inkl minoritet) i procent av balansomslutningen.	Soliditeten visar bolagets långsiktiga betalningsförmåga samt är ett komplement till andra nyckeltal för investerare att bedöma möjligheten till utdelning. Soliditeten är viktig för Feelgood då det är ett mått som finns med i bolagets finansiella åtaganden samt är ett av bolagets långsiktiga mål.
Nettoskuld	Räntebärande skulder minus räntebärande tillgångar (inkl avsättningar till pensioner).	Nettoskulden visar bolagets totala skuldsättning och är intressant både för Feelgood och investerare.
Skuldsättningsgrad	Räntebärande skulder i procent av eget kapital.	Skuldsättningsgraden visar bolagets finansiella risk (räntekänslighet) och är intressant för både Feelgood och investerare.

Typ av mått	Definition/beräkning	Syfte
Aktierelaterade mått		
Periodens resultat efter skatt per aktie före utspädning	Periodens resultat dividerat med genomsnittligt utestående antal aktier.	Definieras enligt IFRS.
Periodens resultat efter skatt per aktie efter utspädning	Periodens resultat dividerat med genomsnittligt utestående antal aktier.	Definieras enligt IFRS.
Eget kapital per aktie vid periodens slut	Eget kapital dividerat med antal aktier på balansdagen.	Eget kapital per aktie hjälper investerare att bedöma bolagets möjligheten till utdelning.

Typ av mått	Definition/beräkning	Syfte
Övriga definitioner		
Enhet	Begreppet avser de adresser där Feelgood själva eller via en samarbetspartner finns representerade.	Ett mått för investerare som visar Feelgoods rikstäckande verksamhet.

feelgood[®]

Feelgoods huvudkontor

Besöksadress: Garnisonen, Banérgatan 16

Postadress: Box 10111, 100 55 Stockholm

Tel: 08-545 810 00

www.feelgood.se