

Bokslutskommuniké

1 JANUARI - 31 DECEMBER 2013

Återhämtningen fortsätter

BELOPP I MKR	Okt-dec 2013	Okt-dec 2012	Jan-dec 2013	Jan-dec 2012
Nettoomsättning	153,9	168,5	589,5	639,8
Rörelseresultat (EBIT)	2,7	-4,7	4,1	19,8
Nettoresultat (EBT)	2,3	-5,1	2,3	17,0
Resultat per aktie, kr	0,03	-0,04	0,03	0,18

FJÄRDE KVARTALET I SAMMANDRAG

Belopp inom parentes avser, om inte annat anges, motsvarande värden föregående år.

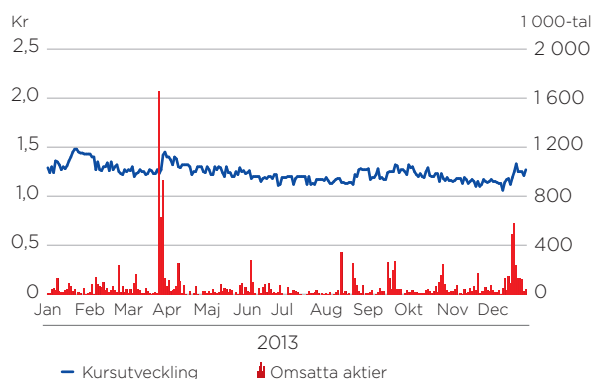
- Nettoomsättning för fjärde kvartalet uppgick till 153,9 mkr (168,5).
- Rörelseresultat (EBIT) uppgick till 2,7 mkr (-4,7).
- Resultat per aktie uppgick till 0,03 kr (-0,04).
- Intäktsfört stimulansbidrag uppgick till 2,5 mkr (2,7), motsvarande 1,6 procent (1,6) av nettoomsättningen.
- Engångsposter som påverkar resultatet är slutlön och avgångsvederlag om 0,0 mkr (1,5).
- Rörelseresultatet exklusive engångsposter om 0,0 mkr (1,5) och för jämförbara enheter ökade med 5,0 mkr till 2,7 mkr (-2,3).
- I oktober utsågs bolagets tidigare CFO och tillförordnade vd Joachim Morath till vd.

ÅRET I SAMMANDRAG

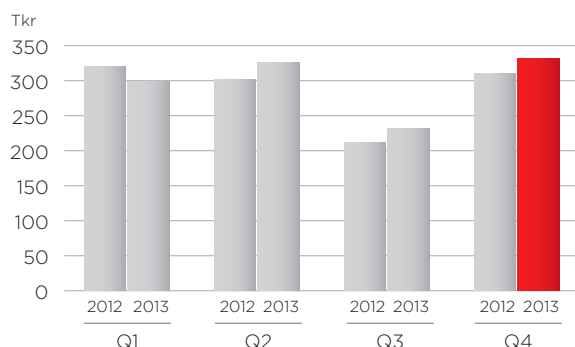
Belopp inom parentes avser, om inte annat anges, motsvarande värden föregående år.

- Nettoomsättning för året uppgick till 589,5 mkr (639,8).
- Rörelseresultat (EBIT) uppgick till 4,1 mkr (19,8).
- Resultat per aktie uppgick till 0,03 kr (0,18).
- Intäktsfört stimulansbidrag uppgick till 20,9 mkr (22,4), motsvarande 3,5 procent (3,5) av nettoomsättningen.
- Försäljningen av samtliga aktier i Hagabadet Holding AB och dess dotterbolag Hagabadet AB gav en övrig intäkt om 4,9 mkr.
- Engångsposter som påverkar resultatet är realisationsvinst om 4,9 mkr (15,9) samt slutlön och avgångsvederlag om 1,7 mkr (5,0).

FEELGOODAKTIEN 12 MÅNADER



INTÄKT PER ANSTÄLLD



Vd har ordet



” *Vissa större kunder ser värdepotentialen och är mer benägna att investera i företagshälsa. Det är dessa som väljer Feelgood* ”

När vi summerar fjärde kvartalet och 2013 är det några positiva nyheter som jag särskilt vill lyfta fram; Den goda kundtillväxten, en viktig organisatorisk effektivisering och verksamhetens nyvunna stabilitet och framåtanda.

Vårt starka kundfokus gav under kvartalet och i början av 2014 tydlig utdelning i form av flera nya ramavtal. Detta är särskilt glädjande mot bakgrund av att vi i dessa upphandlingar konsekvent har satsat på kvalitet och värde snarare än lägsta pris. Att vi trots detta förmådde flytta fram positionerna under perioden ser vi som ett tecken på att marknaden mognar och blir mer mottaglig för våra värdeargument. Framförallt vissa större kunder ser värdepotentialen och är mer benägna att investera i företagshälsa. Det är dessa som väljer Feelgood.

Det viktigaste för att ta vår verksamhet till nästa nivå när det gäller lönsamhet och tillväxt är nu att förbättra vår interna effektiviteten och framförallt vår bemanningsplanering. Under kvartalet togs ett viktigt steg i den riktningen, genom införandet av vår nya regionindelade organisation. Den är en viktig förutsättning för att optimera resursutnyttjande, öka den interna effektivitet och därmed möjliggöra lönsamhet och tillväxt. Samtidigt ökar tillgängligheten för våra kunder.


Förändringen genomfördes framgångsrikt på kort tid och har tagits emot väl internt och av kunder. Dock innebar själva förändringsarbetet en tillfällig störning som delvis förklarar att tillväxten av kärnverksamheten stannade av i nivå med motsvarande kvartal förra året. Samtidigt redovisar vi en fortsatt tydlig resultatförbättring. Ett rörelseresultat omkring fyra miljoner på helåret är förstås otillräckligt i längden, men en upphämtning jämfört med föregående år efter det svaga första kvartalet. Med vårt tydliga kundfokus, ett gott affärsläge och

förbättrad effektivitet har Feelgood nu både stabilitet och framåtanda.

Många trender talar för Feelgood. Tyvärr ökar arbetsplatsolyckorna liksom korttidsfrånvaron. Därför talas det mycket om vikten av att förbättra både den fysiska och psykosociala arbetsmiljön. En väl fungerande företagshälsa förebygger olyckor och förbättrar de anställdas närvaro och välbefinnande. Senast underströks detta vid presentationen av Regeringens nya modell för rehabiliteringsstöd till företagen. Frågan lyftes också i LO:s uppmärksammade valutspel i februari, där mer resurser till företagshälsovården pekas ut som en nyckelfaktor för ett bättre och tryggare arbetsliv.

Företagshälsa representerar ett tydligt företags- och samhällsintresse och ger möjlighet till betydande företags- och samhällsekonomiska vinster. Ändå får branschen från och med årsskiftet klara sig utan det redan tidigare ganska blygsamma stimulansbidraget, som nu helt har avskaffats. Det lär snabbt drabba mindre aktörer och riskerar att leda till utslagning och sämre tillgänglighet för kunder och anställda ute i landet. På Feelgood kommer vi att arbeta med ett flertal aktiviteter på olika nivåer och bedömer kunna kompensera oss för intäktsbortfallet. I förlängningen tror vi att även samhället har så mycket att vinna på ökade satsningar inom företagshälsa, att det växer fram nya former för att också bidra till sektorns utveckling.

Stockholm den 21 februari 2014


Joachim Morath, vd

Verksamhet och koncernstruktur

Feelgood är ett hälsoföretag verksamt inom företagshälsa, primärvård, träning, rehabilitering och fysioterapi. Bolaget erbjuder hälsojänster till företag, organisationer och privatpersoner.

Feelgood är ett rikstäckande företag med cirka 500 medarbetare och levererar hälsojänster på 150 enheter över hela

landet, varav sextioalet egna anläggningar. Verksamheten bedrivs i dotterbolag och moderbolagets verksamhet omfattar huvudsakligen kostnader för företagsledning jämte administration och utveckling av koncernens verksamhet.

Feelgood är noterat på Nasdaq OMX, Small Cap.

Fjärde kvartalet 2013

OMSÄTTNING OCH RESULTAT

Fjärde kvartalets nettoomsättning uppgick till 153,9 mkr (168,5), en minskning om 8,7 procent. Nettoomsättningen utgjordes till 2,5 mkr (2,7) av statliga stimulansbidrag vilket motsvarar 1,6 procent (1,6) av den totala nettoomsättningen. Nettoomsättningen för jämförbara enheter minskade med 0,6 procent till 153,9 mkr (154,8), efter justering för avyttrad verksamhet vars nettoomsättning ingår med 13,7 mkr i föregående års jämförtal.

Koncernens kostnader uppgick under kvartalet till 151,2 mkr (173,2). För jämförbara enheter, exklusive avgångsvederlag om 0,0 mkr (1,7), minskade kostnaderna med 5,8 mkr till 151,2 mkr (157,0).

Rörelseresultatet (EBIT) förbättrades med 7,4 mkr och uppgick till 2,7 mkr (-4,7) med en rörelsemarginal om 1,8 procent (-2,8). För jämförbara enheter, förbättrades rörelseresultatet med 5,0 mkr och uppgick till 2,7 mkr (-2,3) och rörelsemarginalen till 1,8 procent (-1,5). Resultatförbättringen förklaras av den ökade omsättningen per anställd i kombination med lägre kostnader.

VÄSENTLIGA HÄNDELSER UNDER KVARTALET

Feelgood tecknade under kvartalet avtal med flera kommuner i Skåneregionen, med Umeå universitet och med Sandå Sverige AB avseende företagshälsa. Avtalet med Sandå Sverige omfattar ca 1 800 medarbetare och trädde ikraft 1 januari 2014. Feelgood kommer att fungera som strategisk hälsopartner och leverera tjänster inom det främjande, förebyggande och rehabiliterande området. Efter periodens slut har ytterligare ett antal upphandlingar avgjorts till Feelgoods fördel och flera nya ramavtal tecknades.

I oktober utsåg styrelsen tfvd Joachim Morath till verkställande direktör. Samtidigt utsågs Cecilia Höjgård Höök till ny CFO.

Januari-december 2013

OMSÄTTNING OCH RESULTAT

Nettoomsättning för året uppgick till 589,5 mkr (639,8), en minskning om 7,9 procent. Övriga intäkter avser avyttring av verksamheter och uppgår till 4,9 mkr (17,9). Totala intäkter för året uppgick till 594,3 mkr (657,7). Nettoomsättningen för jämförbara enheter minskade med 1,4 procent, 589,5 mkr (597,8), justerat för avyttrad verksamhet vars nettoomsättning ingick med 42,0 mkr i föregående års siffror. Resterande minskning är helt hänförlig till de lägre intäkterna inom företagshälsa under första kvartalet, en följd av den konjunkturmässiga avmattningen i kundefterfrågan som märktes under kvartalet. Nettoomsättningen utgjordes av 20,9 mkr (22,4) av statliga stimulansbidrag vilket motsvarar 3,5 procent (3,5) av den totala nettoomsättningen.

Koncernens kostnader uppgick under året till 590,2 mkr (637,9). I kostnaderna ingick avgångsvederlag om totalt 1,7 mkr (5,0). För jämförbara enheter, exklusive avgångsvederlag och kostnader i samband med avyttring av verksamhet, minskade kostnaderna med 0,8 mkr till 588,5 mkr (589,3).

Rörelseresultatet (EBIT) uppgick till 4,1 mkr (19,8) och rörelsemarginalen till 0,7 procent (3,0). För jämförbara enheter, exklusive engångsposter om 1,7 mkr (5,0), uppgick rörelseresultatet till 0,9 mkr (8,5) och rörelsemarginalen till 0,2 procent (1,4). Resultatminskningen jämfört med föregående år för jämförbara enheter, exklusive engångsposter, förklaras av det lägre resultatet under första kvartalet samt satsningen på primärvård som belastar resultatet med 14,6 mkr (10,5).

STATLIGA STIMULANSBIDRAG

Feelgood har under året intäktstfört 20,9 mkr (22,4) i stimulansbidrag motsvarande 3,5 procent (3,5) av nettoomsättningen. Inför tredje kvartalet aviserade staten att medel avseende den del som utgjort besöksrättningen var slut. Alla sökta medel avseende stimulansbidrag för 2013 är erhållna och intäktsförda under året.

I oktober meddelade regeringen att stimulansbidraget avskaffas från och med 31 december 2013.

INVESTERINGAR

Koncernens investeringar i materiella och immateriella anläggningstillgångar uppgick under kvartalet till 0,1 mkr (1,7) och under året till 2,4 mkr (7,1).

FINANSIERING OCH LIKVIDITET

Kassaflödet från den löpande verksamheten för året uppgick till 9,5 mkr (22,7) vilket är en minskning om 13,2 mkr. Den positiva kassaflödeseffekten av förändringen i rörelsekapitalet under föregående år var en följd av periodens minskning av

kundfordringarna efter arbete med processer för fakturering och hanteringen av kundfordringarna. Totalt kassaflöde från investeringsverksamheten under året uppgick till -4,1 mkr (8,7). Kassaflödet från investeringsverksamheten påverkas av försäljning av Hagabadetkoncernen som gjordes andra kvartalet och gav en kassaflödeseffekt om -2,7 mkr.

Köpeskillingen för aktierna var 0,3 mkr kontant, den negativa kassaflödeseffekten uppkom av att Hagabadet AB hade en kassa om 2,6 mkr som lämnade koncernen vid avyttringen. Därutöver förelåg försäljningskostnader om 0,4 mkr. Föregående års siffror påverkas positivt av försäljningen av delar av träningsverksamheten vilket gav en kassaflödeseffekt om 15,9 mkr. Kassaflödet från finansieringsverksamheten uppgick till -7,1 mkr (-28,4) och avser förändring av räntebärande lån och utnyttjande av checkkredit. Periodens kassaflöde uppgick till -1,8 mkr (2,9).

Likvida medel uppgick till 6,5 mkr (8,3) och avser banktillgodohavande omedelbart tillgängliga hos bank. Bolaget har vid periodens slut en total checkkredit på 70,0 mkr (70,0), varav utnyttjad checkkredit uppgick till 51,1 mkr (52,2). De räntebärande skulderna avser utnyttjad checkkredit, räntebärande lån samt pensionsskuld. Räntebärande skulder har under året minskat med 4,6 mkr och uppgick till 73,1 mkr. Nettoskulden minskade under året med 2,8 mkr och uppgick till 66,6 mkr.

Feelgood redovisar en uppskjuten skattefordran om 21,3 mkr (21,2). Koncernens totala underskottsavdrag uppgick till 146,4 mkr (155,7), vilket motsvarar 32,2 mkr (34,3) i uppskjutna skattefordringar. Bolagskatten är från och med 1 januari 2013 22 procent (26,3).

PERSONAL

Genomsnittligt antal heltidsanställda under fjärde kvartalet uppgick till 463 (542), vilket innebar att antalet årsanställda minskade under perioden med 14,6 procent i jämförelse med samma period föregående år. Den större delen av minskningen är hänförlig försäljningen av Hagabadet som medförde en minskning om cirka 50 medarbetare. Andelen män uppgick till 19,9 procent (22,1) och andelen kvinnor uppgick till 80,1 procent (77,9). Personalkostnaderna under perioden uppgick till 90,3 mkr (97,5).

Genomsnittligt antal heltidsanställda under året uppgick till 495 (557), vilket innebar att antalet årsanställda minskade under perioden med 11,1 procent i jämförelse med samma period föregående år. Andelen män uppgick till 21,6 procent (22,1) och andelen kvinnor uppgick till 78,4 procent (77,9). Personalkostnaderna under året uppgick till 352,4 mkr (373,8).

EGET KAPITAL

Det egna kapitalet uppgick vid periodens utgång till 129,7 mkr (125,6). Soliditeten vid balansdagen var 41,5 procent (36,8) och eget kapital per aktie uppgick till 1,25 kronor (1,21).

MARKNAD

Konjunkturläget i Sverige har i slutet av 2013 och början av 2014 förbättrats något. Enligt Konjunkturinstitutets bedömning väntas lågkonjunkturen bestå under året, men i en mildare form än tidigare. Feelgood har under fjärde kvartalet liksom tidigare under året påverkats av detta genom en avvaktande efterfrågan, långa beslutsprocesser och tydlig priskänslighet. Under fjärde kvartalet har arbetslösheten sjunkit, vilket kan ha bidragit till att kundföretagen visade en något ökad investeringsvilja på området företagshälsa.

Det antas förklara en viss normalisering av efterfrågan, framför allt avseende Feelgoods bastjänster inom företagshälsa. Det relativt stora antalet upphandlingar som har avslutats under perioden och i början av 2014 följer cykler som huvudsakligen är konjunkturoberoende. Likväl är ett nytt ramavtal ofta en intern nystart hos beställaren som kan innebära ökad efterfrågan på Feelgoods tjänster.

MODERBOLAGET

Moderbolaget Feelgood Svenska Aktiebolag (publ) bedriver verksamhet i form av koncernledande funktioner. Till moderbolagets verksamhet hänförs kostnader för anställda i centrala ledningsfunktioner samt kostnader relaterade till börs och finansiering. Moderbolagets omsättning under året uppgick till 58,8 mkr (62,7) och avser det statliga stimulansbidraget erhållet från Försäkringskassan samt fakturering till dotterbolagen.

Resultat efter skatt uppgick till 15,5 mkr (25,8). Investeringarna uppgick till 1,1 mkr (3,3). Moderbolagets likvida medel uppgick vid rapportperiodens utgång till 0,0 mkr (0,0). Eget kapital uppgick till 191,9 mkr (176,3). Moderbolagets resultat- och balansräkning i sammandrag redovisas på sidan 11.

TRANSAKTIONER MED NÄRSTÅENDE

I enlighet med beslut på ordinarie årsstämma, 22 maj 2013, har Feelgood per juni 2013 sålt samtliga aktier i Hagabadet Holding AB med dess dotterbolag Hagabadet AB till Per-Olof Johansson (vd Hagabadet AB) och Helene Johansson. Köpeskilling för affären var 0,3 mkr.

I övrigt har inga väsentliga transaktioner med närstående ägt rum under året.

SÄSONGSVARIATION

Feelgoods intäkter har en för branschen typisk säsongsmässig variation. Säsongsvariationen följer kundernas arbete över året. Detta leder till betydligt lägre intäkter under semesterperioder och över årsskiftet. Kvartal två och fyra är således förhållandevis starka, medan det tredje kvartalet är förhållandevis svagt. Kvartal ett är vanligen något svagare än två och fyra.

FINANSIELLA MÅL

Feelgoods långsiktiga finansiella mål är en årlig volymtillväxt på 10 procent med en vinstmarginal på minst 7,5 procent och en soliditet på minst 30 procent. Den för Feelgoods kärnverksamhet redovisade volymtillväxten uppgick för fjärde kvartalet till -0,6 procent och för året till -1,4 procent (nettoomsättningsökningen för jämförbara enheter). Den redovisade vinstmarginalen uppgick för fjärde kvartalet till 1,8 procent och för året till 0,7 procent. Soliditeten uppgick till 41,5 procent.

Feelgood har som policy att inte lämna prognos om den framtida resultatutvecklingen.

NYEMISSIONER OCH BEMYNDIGANDEN

Inga nyemissioner har skett under perioden.

Årsstämman 2013 beslutade att ge bemyndigande till styrelsen att längst intill tiden för nästa årsstämma, vid ett eller flera tillfällen och med eller utan företrädesrätt för aktieägarna, besluta om nyemission av högst 4 000 000 aktier, en ökning av aktiekapitalet om högst 5 000 000 kronor. Betalningen för aktierna ska kunna ske i kontanter, kvittning eller genom tillskjutande av apportegendom. Bemyndigandet som medför en utspädning om mindre än fyra (4) procent motiveras av att bolaget ska ges möjlighet att vid eventuellt bolagsförvärv, kunna betala hela eller delar av köpeskillingen med bolagets aktier. Bemyndigandet har inte utnyttjats.

Registrerat aktiekapital uppgår till 129 925 463,75 kronor fördelat på 103 940 371 aktier.

HÄNDELSE EFTER RAPPORTPERIODENS SLUT

Inga väsentliga händelser att rapportera har skett efter rapportperiodens slut.

VÄSENTLIGA RISKER OCH OSÄKERHETER I VERKSAMHETEN

Feelgoods verksamhet och lönsamhet påverkas av en rad yttre och inre faktorer. Till de områden där koncernen är exponerad för risker kan bland annat räknas marknadsberoende, affärsrisker, politiska risker och finansiella risker. Marknadsberoende avser risker kopplade till faktorer som påverkar efterfrågan på Feelgoods marknader. Hit hör exempelvis makroekonomiska faktorer såsom efterfråge- och konjunkturutveckling, men även faktorer kopplade till konkurrensen.

Affärsrisker är kopplade till Feelgoods affär och inbegriper kund- och leverantörsberoende. Större förändringar i efterfrågan från Feelgoods största kunder har en stor påverkan på Feelgoods lönsamhet. Leverantörsberoende risker utgörs framför allt av ett flertal olika hyresavtal som avser lokaler. Större förändringar av väsentliga hyresvillkor kan ha en stor påverkan på Feelgoods lönsamhet.

Politiska risker utgörs främst av risker kopplade till politiska beslut på hälso- och sjukvårdsområdet. Marknadens aktörer är beroende av politiska beslut då hälso- och

sjukvårdsområdet till stor del är offentligt finansierat. Detta medför osäkerhet om vilka förutsättningar som långsiktigt kommer att gälla. Sammantaget kan sägas att den politiska debatt som pågår påverkar Feelgood i positiv riktning.

Feelgoods politiska riskexponering är förhållandevis låg tack vare att huvuddelen av omsättningen kommer från privatfinansierad verksamhet. Dock kan förändrade regler kring sjukvård och företagshälsovård få stora kortsiktiga konsekvenser.

Feelgoods verksamhet är även utsatt för finansiella risker som kan ge fluktuationer i resultat och kassaflöde. Dessa risker är huvudsakligen kreditrisk, likviditetsrisk och ränterisk. Därutöver finns risker för egendom och ansvar som är försäkringsbara. En sammanfattning av koncernens principer avseende finansiell riskhantering finns på sidan 63 i Årsredovisningen 2012, not 35.

Läs mer om Feelgoods risk- och känslighetsanalys på sidan 62 i Årsredovisningen 2012, not 34.

FINANSIELLA INSTRUMENT

Feelgoods finansiella instrument består av kundfordringar, upplupna intäkter, likvida medel, leverantörsskulder, upplupna leverantörskostnader och räntebärande skulder. Skulder till kreditinstitut löper med rörlig ränta. Övriga finansiella tillgångar och skulder har korta löptider. Härav bedöms de verkliga värdena på samtliga finansiella instrument approximativt motsvara bokfört värde.

REDOVISNINGSPRINCIPER

Delårsrapporten för koncernen har upprättats i enlighet med tillämpliga regler i Årsredovisningslagen och IAS 34 Delårsrapportering, och för moderbolaget i enlighet med Årsredovisningslagen. Per 1 januari 2013 trädde ett antal nya standarder och tolkningar från IFRS i kraft vilka finns beskrivna i årsredovisningen för 2012 sid 45-46. De nya eller omarbetade standarder och uttalanaden som trätt i kraft har inte haft någon väsentlig effekt på koncernens finansiella rapporter utöver ändringen av IAS 1 avseende uppsättningsformat för övrigt totalresultat. Samma redovisningsprinciper och beräkningsgrunder har använts i delårsrapporten som i årsredovisningen för 2012.

KOMMANDE RAPPORTTILLFÄLLEN

- Kvartalsrapport för tre månader, 7 maj 2014
- Årsstämma 22 maj 2014
- Delårsrapport för sex månader, 22 augusti 2014
- Delårsrapport för nio månader, 30 oktober 2014
- Bokslutskommuniké för 2014, 20 februari 2015

VALBEREDNING

På årsstämman 2013 beslutades att bolagets tre största aktieägare ska utse var sin ledamot att jämte styrelsens ordförande utgöra valberedning. Den nya valberedningen har utsetts och består av styrelsen ordförande Christoffer Lundström, Rolf Lundström (Provobis Holding AB), Bengt Stillström (Ringvägen Venture AB) och Uwe Löffler (privat och via företaget Tastsinn AB). Ordförande i valberedningen är Bengt Stillström.

ÅRSREDOVISNING 2013

Årsredovisningen för 2013 offentliggörs den 25 april 2014 och publiceras på bolagets hemsida och kommer att distribueras i digital form till dem som önskar samt vid efterfrågan distribueras per post.

UTDELNINGSPOLICY

Styrelsens avsikt är att bolaget ska lämna utdelning som följer koncernens resultatutveckling förutsatt att den bedöms vara förenlig med koncernens konsolideringsbehov, likviditet och finansiella ställning. Målet är att lämna utdelning om 30 procent av resultatet efter skatt förutsatt en soliditet om lägst 30 procent. Med hänsyn till det låga resultatet föreslår styrelsen att ingen utdelning 0 kr (0) per aktie, lämnas till aktieägarna, för verksamhetsåret 2013.

ÅRSSTÄMMA 2014

Feelgood Svenska AB håller årsstämma den 22 maj 2014, kl. 13.00 på Garnisonen konferens, Karlavägen 100, i Stockholm. Kallelse till årsstämman kommer att ske den 24 april och publiceras i Post och Inrikes Tidningar samt på bolagets hemsida. Vid tidpunkten för kallelsen kommer det även annonseras i Dagens Nyheter att kallelse skett. Aktieägare som önskar delta på stämman ska vara registrerade i den av Euroclear Sweden AB förda aktieboken senast den 16 maj 2014. Aktieägare som önskar få ett ärende behandlat på årsstämman ska inkomma med skriftligt förslag till bolagstamma@feelgood.se, eller till Feelgood Svenska AB, att: Valberedningen, Box 101 11, 100 55 Stockholm, senast sju veckor före årsstämman, för att garantera att ärendet kan inkluderas i kallelsen till årsstämman.

ÖVRIG INFORMATION

Ekonomiska rapporter och lämnade pressmeddelanden finns tillgängliga från och med publiceringstillfället på Feelgoods webbplats www.feelgood.se under fliken Investerares/Rapporter. På webbplatsen finns också möjlighet att anmäla om prenumeration av koncernens finansiella information.

Informationen i denna bokslutskommuniké är sådan som Feelgood skall offentliggöra enligt lagen om värdepappersmarknad och/eller lagen om handel med finansiella instrument. Informationen lämnades för offentliggörande den 21 februari 2014 kl. 08.00.

KONTAKTPERSONER:

Joachim Morath, Vd, 0702-13 08 23

joachim.morath@feelgood.se

Cecilia Höjgård Höök, CFO, 0700-92 24 84

cecilia.hojgard-hook@feelgood.se

GRANSKNING AV BOKSLUTSKOMMUNIKÉN

Denna bokslutskommuniké har inte granskats av bolagets revisorer.

Stockholm den 21 februari 2014

Joachim Morath

VD

Finansiella rapporter

RAPPORT ÖVER TOTALRESULTAT FÖR KONCERNEN

BELOPP I TKR	Okt-dec 2013	Okt-dec 2012	Jan-dec 2013	Jan-dec 2012
Rörelsens intäkter				
Nettoomsättning	153 889	168 472	589 464	639 794
Övriga rörelseintäkter	-	-	4 855	17 858
Summa rörelseintäkter	153 889	168 472	594 319	657 652
Rörelsens kostnader				
Övriga externa kostnader	-58 641	-72 820	-228 336	-253 774
Personalkostnader	-90 261	-97 462	-352 442	-373 826
Avskrivningar av materiella och immateriella anläggningstillgångar	-2 247	-2 896	-9 450	-10 293
Rörelseresultat (EBIT)	2 740	-4 706	4 091	19 759
Finansiella poster	-417	-360	-1 784	-2 725
Resultat före skatt (EBT)	2 323	-5 066	2 307	17 034
Skatt	410	1 132	1 064	1 904
Periodens resultat	2 733	-3 934	3 371	18 938
Övrigt totalresultat				
Komponenter som kommer att omklassificeras till årets resultat	-	-	-	-
Komponenter som inte kommer att omklassificeras till årets resultat				
Aktuariella förluster/vinster	909	-2 479	909	-2 479
Skatt hänförligt till övrigt totalresultat	-200	545	-200	545
Summa komponenter som inte kommer att omklassificeras till årets resultat	709	-1 934	709	-1 934
Periodens övrigt totalresultat	709	-1 934	709	-1 934
Totalresultat för perioden	3 442	-5 868	4 080	17 004
Resultat per aktie				
Genomsnittligt antal aktier före och efter utspädning (st)	103 940 371	103 940 371	103 940 371	103 940 371
Resultat per aktie före och efter utspädning (kronor)	0,03	-0,04	0,03	0,18

Inget innehav utan bestämmande inflytande föreligger.

KONCERNENS FINANSIELLA STÄLLNING I SAMMANDRAG

BELOPP I TKR	2013-12-31	2012-12-31
Anläggningstillgångar		
Immateriella anläggningstillgångar	144 842	157 027
Materiella anläggningstillgångar	4 192	7 246
Övriga anläggningstillgångar	25 974	21 117
Omsättningstillgångar		
Omsättningstillgångar exkl. likvida medel	131 358	147 828
Likvida medel	6 496	8 276
Summa tillgångar	312 862	341 494
Eget kapital	129 694	125 614
Långfristiga skulder och avsättningar		
Räntebärande inkl. pensionsskuld	18 928	19 416
Uppskjuten skatteskuld	4 518	4 463
Kortfristiga skulder och avsättningar		
Räntebärande	54 132	58 263
Icke räntebärande	105 590	133 738
Summa skulder och eget kapital	312 862	341 494

KONCERNENS RAPPORT ÖVER FÖRÄNDRINGAR I EGET KAPITAL I SAMMANDRAG

BELOPP I TKR	Jan-dec 2013	Jan-dec 2012
Eget kapital vid periodens ingång	125 614	108 610
Periodens totalresultat	4 080	17 004
Utdelning	-	-
Eget kapital vid periodens utgång	129 694	125 614

Inget innehav utan bestämmande inflytande.

KONCERNENS KASSAFLÖDESANALYS I SAMMANDRAG

BELOPP I TKR	Jan-dec 2013	Jan-dec 2012
Kassaflöde från den löpande verksamheten före förändring av rörelsekapital	6 450	15 258
Kassaflöde från förändringar i rörelsekapital	3 060	7 432
Kassaflöde från den löpande verksamheten	9 510	22 690
Kassaflöde från investeringsverksamheten *	-4 159	8 673
Kassaflöde från finansieringsverksamheten **	-7 131	-28 432
Periodens kassaflöde	-1 780	2 931
Likvida medel vid periodens början	8 276	5 345
Likvida medel vid periodens slut	6 496	8 276

*) 2013 års siffror påverkas negativt av en engångspost avseende försäljningen av Hagabadetkoncernen på 2,7 mkr. 2012 års siffror påverkas positivt av en engångspost avseende avyttringen av träningsverksamheten på 15,9 mkr.

***) Avser nettoamortering av banklån samt förändring av utnyttjad checkkredit.

KONCERNENS NYCKELTAL

	Okt-dec 2013	Okt-dec 2012	Jan-dec 2013	Jan-dec 2012
Rörelsemarginal (%)	1,8	-2,8	0,7	3,0
Justerad rörelsemarginal (%)	1,8	-1,9	0,2	1,4
Vinstmarginal (%)	1,5	-3,0	0,4	2,6
Justerad vinstmarginal (%)	1,5	-2,1	-0,1	1,0
Soliditet (%)	41,5	36,8	41,5	36,8
Nettoskuld (tkr)	66 564	69 403	66 564	69 403
Skuldsättningsgrad	0,6	0,6	0,6	0,6
Medelantal årsanställda, heltid	463	542	495	557
Genomsnittligt antal aktier	103 940 371	103 940 371	103 940 371	103 940 371
Antal aktier vid periodens slut	103 940 371	103 940 371	103 940 371	103 940 371
Resultat efter skatt per aktie	0,03	-0,04	0,03	0,18
Eget kapital per aktie vid periodens slut	1,25	1,21	1,25	1,21

Definitioner

LÖNSAMHETSMÅTT

Rörelsemarginal • Resultat efter avskrivningar i procent av periodens rörelseintäkter.

Justerad rörelsemarginal • Resultat efter avskrivningar i procent av periodens rörelseintäkter, justerat för engångsposter.

Vinstmarginal • Resultat efter finansnetto i procent av periodens rörelseintäkter.

Justerad vinstmarginal • Resultat efter finansnetto i procent av periodens rörelseintäkter, justerat för engångsposter.

BALANSRELATERADE NYCKELTAL

Soliditet • EK (inkl minoritet) i procent av balansomslutningen.

Nettoskuld • Räntebärande skulder minus räntebärande tillgångar (inkl avsättningar till pensioner)

Skuldsättningsgrad • Räntebärande skulder/ eget kapital (EK).

AKTIERELATERADE NYCKELTAL

Vinst/aktie • Nettovinsten/genomsnittligt utestående antal aktier.

Eget kapital per aktie • EK/antal aktier på balansdagen.

ÖVRIGA DEFINITIONER

Begreppet "Kärnverksamhet" används i rapporten synonymt med jämförbara enheter. Dessa begrepp motsvarar koncernens verksamhet justerad för avyttrad verksamhet (eller, i förekommande fall, verksamhet under avyttring).

MODERBOLAGETS RESULTATRÄKNING I SAMMANDRAG

BELOPP I TKR	Okt-dec 2013	Okt-dec 2012	Jan-dec 2013	Jan-dec 2012
Nettoomsättning	28 142	36 124	58 752	62 686
Rörelsens kostnader				
Övriga externa kostnader	-5 071	-8 040	-22 025	-28 705
Personalkostnader	-475	-3 908	-5 116	-23 622
Avskrivningar av materiella och immateriella anläggningstillgångar	-674	-649	-2 716	-2 305
Rörelseresultat (EBIT)	21 922	23 527	28 895	8 054
Resultat från andelar i koncernföretag	-12 700	20 000	-13 313	20 000
Övriga finansiella poster	23	-77	-61	-912
Resultat före skatt (EBT)	9 245	43 450	15 521	27 142
Skatt	-	-1 371	-	-1 371
Periodens resultat	9 245	42 079	15 521	25 771

MODERBOLAGETS BALANSRÄKNING I SAMMANDRAG

BELOPP I TKR	2013-12-31	2012-12-31
Anläggningstillgångar		
Immateriella anläggningstillgångar	5 465	7 429
Materiella anläggningstillgångar	529	187
Övriga anläggningstillgångar	242 947	235 376
Omsättningstillgångar		
Omsättningstillgångar exkl. likvida medel	18 343	20 056
Likvida medel	0	0
Summa tillgångar	267 284	263 048
Skulder och eget kapital		
Eget kapital	191 857	176 336
Långfristiga skulder och avsättningar		
Räntebärande	1 601	-
Kortfristiga skulder och avsättningar		
Räntebärande	6 852	10 987
Icke räntebärande	66 974	75 725
Summa skulder och eget kapital	267 284	263 048



Feelgood Svenska AB (publ)
Org nr 556511-2058

Feelgoods huvudkontor
Besöksadress: Garnisonen, Banérgatan 16, 6 tr
Postadress: Box 101 11, 100 55 Stockholm
Tel: 08-545 810 00
www.feelgood.se

Feelgood är ett av Sveriges ledande hälsoföretag och verkar inom företagshälsa, träning, sjukgymnastik och primärvård. Vi erbjuder innovativa hälsotjänster till företag, organisationer och privatpersoner. Vårt motto är att satsningar på hälsa ska vara en lönsam investering, genom ökad produktivitet och sänkta kostnader för ohälsa i företag och ökad livskvalitet för privatpersoner. Feelgood är ett rikstäckande företag med cirka 500 medarbetare och levererar hälsotjänster på 150 enheter över hela landet, av dessa är sextioalet egna anläggningar. Företaget grundades år 1995 och är noterat på Nasdaq OMX Nordic, Small Cap.